



**BANCO COOMEVA S. A.**  
**ESTADO DE SITUACION FINANCIERA SEPARADO**  
**31 DE DICIEMBRE DE 2018 Y 31 DE DICIEMBRE DE 2017**  
(Expresado en miles de pesos)

	Notas	Diciembre 2018	Diciembre 2017
<b>ACTIVO</b>			
Efectivo y equivalentes de efectivo	5	175,366,187	219,512,746
Operaciones de mercado monetario y relacionadas	6	60,784,517	21,561,773
Inversiones	7	339,421,439	231,765,146
Inversiones en subsidiarias	8	9,754,889	9,236,125
<b>Cartera de créditos</b>	9 y 22	<b>3,264,230,619</b>	<b>3,097,313,254</b>
Créditos de vivienda		957,408,669	900,322,953
Créditos y operaciones de Leasing Financiero de Consumo		2,047,986,997	1,920,033,908
Créditos y operaciones de Leasing Financiero Comerciales		474,212,888	465,396,189
Deterioro de cartera		(215,377,935)	(188,439,796)
Cuentas por cobrar, neto	9,10.1 y 22	52,520,403	57,775,444
Activos por impuestos corrientes	10.2	36,687,522	37,064,496
Activos no corrientes mantenidos para la venta	11	5,245,711	8,340,931
Activos materiales, neto	12	15,487,349	17,189,217
<b>Otros activos</b>	13	<b>13,376,472</b>	<b>8,027,946</b>
Activos por impuestos diferidos	13.1 y 26	3,203,333	1,363,170
Activos intangibles	13.2	10,071,502	6,659,152
Gastos pagados por anticipado y otros	13.3	101,637	5,624
<b>Total activo</b>		<b>3,972,875,108</b>	<b>3,707,787,078</b>
<b>PASIVO</b>			
<b>Depósitos y exigibilidades</b>	14 y 22	<b>3,374,970,725</b>	<b>3,151,398,168</b>
Depósitos cuenta corriente		132,431,014	115,632,791
Certificados de depósito a término		1,639,890,412	1,504,404,421
Depósitos de ahorro		726,435,286	657,216,319
Títulos de inversión en circulación		792,071,312	792,560,582
Otros		84,142,701	81,584,055
Créditos de bancos y otras obligaciones financieras	15 y 22	43,558,297	68,578,809
Cuentas por pagar	16.1 y 22	45,205,932	36,974,506
Pasivos por impuestos corrientes	16.2	2,286,652	2,387,051
Pasivos por impuestos diferidos	16.3	1,718,800	1,425,309
Obligaciones laborales	17	9,473,582	6,490,344
Pasivos estimados y provisiones	18	46,984,874	48,576,276
Pasivos de contratos	19	12,087,378	2,728,559
<b>Total pasivo</b>		<b>3,536,286,240</b>	<b>3,318,559,022</b>
<b>PATRIMONIO</b>			
Capital social	20	362,338,850	316,186,800
Reservas		26,276,298	21,148,289
<b>Ganancias o pérdidas</b>		<b>40,685,837</b>	<b>44,546,935</b>
Utilidad del ejercicio		53,201,438	51,280,059
Pérdida acumulada		(12,515,601)	(6,733,124)
<b>Otros resultados integrales</b>		<b>7,287,883</b>	<b>7,346,032</b>
Otros resultados integrales ORI por inversiones		7,287,883	7,346,032
<b>Total patrimonio</b>		<b>436,588,868</b>	<b>389,228,056</b>
<b>Total pasivo y patrimonio</b>		<b>3,972,875,108</b>	<b>3,707,787,078</b>

Las notas que se acompañan son parte integrante de los estados financieros.



Hans Juergen Theilkohl Ochoa  
Presidente  
(Ver mi certificación adjunta)



Luz Elena Posada Castaño  
Contadora  
Tarjeta Profesional No. 120663-T  
(Ver mi certificación adjunta)





Dorian Echeverri Quintero  
Revisora Fiscal  
Tarjeta Profesional No. 23868-T  
Designado por PricewaterhouseCoopers Ltda.  
(Véase mi dictamen de fecha 21 de febrero de 2019)

**BANCO COOMEVA S. A.**  
**ESTADO DE RESULTADOS INTEGRALES SEPARADO**  
**POR LOS AÑOS QUE TERMINARON EL 31 DE DICIEMBRE DE 2018 Y 31 DE DICIEMBRE DE 2017**  
(Expresado en miles de pesos)


	Notas	2018	2017
Ingresos operacionales directos	22 y 23	615,796,234	611,230,018
Intereses y descuento amortizado cartera de créditos y otros intereses		473,769,099	477,432,736
Utilidad en valoración títulos participativos	6	201,127	103,869
Utilidad en valoración de inversiones negociables en títulos de deuda	6	15,884,541	12,736,065
Utilidad en valoración de inversiones para mantener hasta el vencimiento	6	3,766,202	3,718,811
Reajuste de la Unidad de Valor Real - UVR		1,894,767	3,785,380
Comisiones y honorarios		120,201,343	113,357,529
Utilidad en venta de inversiones		79,155	95,628
Gastos operacionales directos	23	202,781,729	219,134,286
Intereses, prima amortizada y amortización de descuento		107,877,328	115,322,513
Otros intereses		61,450,033	72,636,201
Comisiones		33,454,368	31,175,572
<b>Resultado operacional directo</b>		<b>413,014,505</b>	<b>392,095,732</b>
Otros ingresos y gastos operacionales - Neto			
Ingresos operacionales	24	34,179,904	35,333,847
Otros			
Gastos operacionales	25	228,468,395	224,565,114
Gastos de personal		81,209,226	75,675,129
Otros		147,259,169	148,889,985
<b>Resultado operacional antes de provisiones, depreciaciones y amortizaciones</b>		<b>218,726,014</b>	<b>202,864,465</b>
Provisiones netas	25	125,715,831	109,945,109
Provisión cartera de créditos	9	184,660,633	176,178,952
Menos: Recuperación provision cartera de créditos	9	67,533,051	74,355,487
Provisión cuentas por cobrar	10	9,068,348	6,424,956
Menos: Recuperación provisión cuentas por cobrar	10	4,995,647	2,554,242
Otras provisiones		4,515,548	4,250,930
Depreciaciones - Bienes de uso propio	25	3,961,942	3,700,181
Amortizaciones	25	1,593,454	1,362,949
<b>Resultado operacional neto</b>		<b>87,454,787</b>	<b>87,856,226</b>
<b>Utilidad antes de impuesto sobre la renta</b>		<b>87,454,787</b>	<b>87,856,226</b>
Impuesto sobre la renta y complementarios	26	34,253,349	36,576,167
<b>Utilidad neta del ejercicio</b>		<b>53,201,438</b>	<b>51,280,059</b>
<b>Utilidad neta por acción (en pesos)</b>		<b>1,886.07</b>	<b>2,151.00</b>
<b>OTRO RESULTADO INTEGRAL</b>			
Inversiones disponibles para la venta en instrumentos de patrimonio		(58,149)	6,693,843
<b>Resultado integral total</b>		<b>53,143,289</b>	<b>57,973,902</b>

Las notas que se acompañan son parte integrante de los estados financieros.

Hans Juergen Theilkuhl Ochoa  
Presidente  
(Ver mi certificación adjunta)

Luz Elena Posada Castaño  
Contadora  
Tarjeta Profesional No. 120663-T  
(Ver mi certificación adjunta)



Dorian Echeverri Quintero  
Revisora Fiscal  
Tarjeta Profesional No. 23868-T  
Designado por PricewaterhouseCoopers Ltda.  
(Véase mi dictamen de fecha 21 de febrero de 2019)


**BANCO COOMEVA S. A.**  
**ESTADO DE CAMBIOS EN EL PATRIMONIO SEPARADO**  
**POR LOS AÑOS QUE TERMINARON EL 31 DE DICIEMBRE DE 2018 Y 31 DE DICIEMBRE DE 2017**  
 (Expresado en miles de pesos)

	Notas	Capital Social	Reserva Legal	Otras Reservas	Pérdidas Acumuladas	Utilidad del ejercicio	Otros Resultados Integrales	Total Patrimonio
<b>Saldos al 31 de diciembre de 2016</b>		270,809,520	11,606,148	4,500,214	(6,733,124)	50,419,207	652,189	331,254,154
Distribución de utilidades	20	45,377,280	-	-	-	(45,377,280)	-	-
Traslado a reserva legal		-	5,041,927	-	-	(5,041,927)	-	-
Ganancias o pérdidas realizables (ORI)		-	-	-	-	-	6,693,843	6,693,843
Utilidad neta		-	-	-	-	51,280,059	-	51,280,059
<b>Saldos al 31 de diciembre de 2017</b>		<b>316,186,800</b>	<b>16,648,075</b>	<b>4,500,214</b>	<b>(6,733,124)</b>	<b>51,280,059</b>	<b>7,346,032</b>	<b>389,228,056</b>
Impacto adopción NIIF 15	2.19 y 19	-	-	-	(5,107,999)	-	-	(5,107,999)
Impacto adopción NIIF 9	2.19 y 10	-	-	-	(674,478)	-	-	(674,478)
<b>Saldos al 1 de enero de 2018</b>		<b>316,186,800</b>	<b>16,648,075</b>	<b>4,500,214</b>	<b>(12,515,601)</b>	<b>51,280,059</b>	<b>7,346,032</b>	<b>383,445,579</b>
Distribución de utilidades	20	46,152,050	-	-	-	(46,152,050)	-	-
Traslado a reserva legal		-	5,128,009	-	-	(5,128,009)	-	-
Ganancias o pérdidas realizables (ORI)		-	-	-	-	-	(58,149)	(58,149)
Utilidad neta		-	-	-	-	53,201,438	-	53,201,438
<b>Saldos al 31 de diciembre de 2018</b>		<b>362,338,850</b>	<b>21,776,084</b>	<b>4,500,214</b>	<b>(12,515,601)</b>	<b>53,201,438</b>	<b>7,287,883</b>	<b>436,588,868</b>


Las notas que se acompañan son parte integrante de los estados financieros.



Hans Juergen Theilkuhl Ochoa  
 Presidente  
 (Ver mi certificación adjunta)



Luz Elena Posada Castañero  
 Contadora  
 Tarjeta Profesional No. 120663-T  
 (Ver mi certificación adjunta)



Dorian Echeverri Quintero  
 Revisora Fiscal  
 Tarjeta Profesional No. 23868-T  
 Designado por PricewaterhouseCoopers Ltda.  
 (Véase mi dictamen de fecha 21 de febrero de 2019)


**BANCO COOMEVA S. A.**  
**ESTADO DE FLUJOS DE EFECTIVO SEPARADO**  
**POR LOS AÑOS QUE TERMINARON EL 31 DE DICIEMBRE DE 2018 Y 31 DE DICIEMBRE DE 2017**  
(Expresado en miles de pesos)

	<u>Notas</u>	31 de diciembre de <u>2018</u>	31 de diciembre de <u>2017</u>
Flujos de efectivo por las actividades de operación:			
Utilidad del ejercicio		53,201,438	51,280,059
Conciliación entre la utilidad del ejercicio y el efectivo neto provisto por las actividades de operación:			
Depreciaciones	12	3,961,942	3,700,181
Amortización de activos intangibles	13	1,593,454	1,362,949
Impuesto diferido debito		675,716	1,617,996
Impuesto diferido credito		293,491	570,061
Perdida en venta de activos materiales		69,100	37,393
Provision activos disponibles para la venta	11	3,509,605	3,261,650
Ingresos netos activos mantenidos para la venta		(123,308)	-
Otras provisiones conceptos US		1,005,943	989,280
Obligaciones de desempeño	19	9,748,759	-
<b>Actualización de provisiones, neto de:</b>			
Cartera de créditos	9	117,127,582	101,823,465
Cuentas por cobrar	10	4,072,701	3,870,714
Método de participación patrimonial	8	(518,764)	(78,406)
Valoración neta de inversiones		(15,052,685)	(14,381,515)
		<u>179,564,974</u>	<u>154,053,827</u>
<b>Cambios en activos y pasivos:</b>			
Aumento (disminución) de inversiones negociables y disponibles para la venta		(72,970,804)	635,683
Aumento en cartera de créditos		(284,044,947)	(212,700,725)
Disminución en cuentas por cobrar		(498,081)	(18,008,692)
Disminución (aumento) en impuestos por activos corrientes		376,974	(3,853,747)
Aumento (disminución) en activos disponibles para la venta		(291,077)	(988,921)
Aumento en depósitos y exigibilidades		223,572,557	175,567,919
(Disminución) aumento en cuentas por pagar		8,231,426	13,787,686
(Disminución) aumento en pasivos por impuestos corrientes		(100,399)	723,656
Aumento (disminución) en obligaciones laborales		2,983,238	(1,466,267)
Pago obligaciones de desempeño	19	(8,831,986)	-
Aumento en otros pasivos		818,168	1,416,759
Disminución en pasivos estimados		(1,591,402)	(2,133,826)
<b>Efectivo neto provisto por las actividades de operación</b>		<u>47,218,641</u>	<u>107,033,352</u>
<b>Flujos de efectivo neto usado en las actividades de inversión:</b>			
Aumento de inversiones a costo amortizado		(19,690,953)	(19,328,984)
Adquisición de activos materiales		(2,358,210)	(6,379,706)
Adquisición de intangibles		(5,101,817)	(4,483,087)
Producto de la venta de activos materiales		29,036	19,696
<b>Efectivo neto usado en las actividades de inversión</b>		<u>(27,121,944)</u>	<u>(30,172,081)</u>
<b>Flujos de efectivo neto provisto por las actividades de financiación:</b>			
Préstamos		6,801,390	140,000
Pagos/Abonos a préstamos		(31,821,902)	(47,211,334)
<b>Efectivo neto usado en las actividades de financiación</b>		<u>(25,020,512)</u>	<u>(47,071,334)</u>
(Disminución) aumento del efectivo		(4,923,815)	29,789,937
Efectivo al inicio del período		241,074,519	211,284,582
<b>Efectivo al final del período</b>		<u>236,150,704</u>	<u>241,074,519</u>
Saldo de Efectivo y Equivalentes de efectivo	5	175,366,187	219,512,746
Operaciones de mercado monetario	6	60,784,517	21,561,773
		<u>236,150,704</u>	<u>241,074,519</u>

Las notas que se acompañan son parte integrante de los estados financieros.



Hans Juergen Theilkuhl Ochoa  
Presidente  
(Ver mi certificación adjunta)



Luz Elena Posada Castaño  
Contadora  
Tarjeta Profesional No. 120663-T  
(Ver mi certificación adjunta)



Dorian Echeverri Quintero  
Revisora Fiscal  
Tarjeta Profesional No. 23868-T  
Designado por PricewaterhouseCoopers Ltda.  
(Véase mi dictamen de fecha 21 de febrero de 2019)

**BANCO COOMEVA S. A.**  
**ESTADO DE SITUACION FINANCIERA CONSOLIDADO**  
**31 DE DICIEMBRE DE 2018 Y 31 DE DICIEMBRE DE 2017**  
(Expresado en miles de pesos colombianos)

	Notas	Diciembre 2018	Diciembre 2017
<b>ACTIVO</b>			
Efectivo y equivalentes de efectivo	5	175,375,272	219,525,804
Operaciones de mercado monetario y relacionadas	6	60,784,517	21,561,773
Inversiones	7	340,687,608	232,475,091
<b>Cartera de créditos</b>	<b>8 y 19</b>	<b>3,237,888,366</b>	<b>3,103,706,330</b>
Créditos de vivienda		957,408,669	900,322,953
Créditos y operaciones de leasing financiero de consumo		2,047,986,997	1,920,033,906
Créditos y operaciones de leasing financiero comerciales		474,212,888	465,396,190
Deterioro de cartera		(241,720,188)	(182,046,719)
Cuentas por cobrar, neto	9 y 19	55,836,304	64,024,087
Activos por impuestos corrientes	9.1	38,914,620	37,922,938
Activos materiales, neto	10	31,557,867	31,064,491
Otros activos	11	<b>28,139,074</b>	<b>13,019,114</b>
Activos por impuestos diferidos	11.1	13,483,544	1,224,618
Activos intangibles	11.2	14,491,971	11,788,872
Gastos pagados por anticipado y otros	11.3	163,559	5,625
<b>Total activo</b>		<b>3,969,183,628</b>	<b>3,723,299,627</b>
<b>PASIVO</b>			
<b>Depósitos y exigibilidades</b>	<b>12 y 19</b>	<b>3,372,442,035</b>	<b>3,148,405,417</b>
Depósitos cuenta corriente		132,421,964	115,622,979
Certificados de depósito a término		1,639,890,412	1,504,404,421
Depósitos de ahorro		723,915,646	654,233,380
Títulos de inversión en circulación		792,071,312	792,560,582
Otros		84,142,701	81,584,055
Créditos de bancos y otras obligaciones financieras	13	43,559,541	68,578,809
Cuentas por pagar	14 y 19	45,870,262	37,727,737
Pasivos por impuestos corrientes	14.2	3,289,504	3,003,204
Pasivos por impuestos diferidos	14.3	5,727,168	7,223,143
Obligaciones laborales	15	10,379,917	6,737,951
Pasivos estimados y provisiones	16	46,984,874	49,076,276
Pasivos de contratos	17	12,087,378	2,728,559
<b>Total pasivo</b>		<b>3,540,340,679</b>	<b>3,323,481,096</b>
<b>PATRIMONIO</b>			
Capital social	18	362,338,850	316,186,800
Reservas		26,276,298	21,148,289
Ganancias o pérdidas		<b>48,768,038</b>	<b>50,054,930</b>
Utilidad del ejercicio		57,331,562	53,897,158
Pérdida acumulada		(8,563,524)	(3,842,228)
Otros resultados integrales		<b>(9,067,788)</b>	<b>11,929,016</b>
Diferencia con los estados financieros separados por deterioro cartera		(26,419,448)	7,638,340
Otros Resultados Integrales ORI por inversiones		7,576,464	7,346,032
Impuesto diferido reconocido en ORI		9,775,196	(3,055,356)
<b>Total patrimonio propietarios de la controladora</b>		<b>428,315,398</b>	<b>399,319,035</b>
<b>Participación no controladora</b>		<b>527,551</b>	<b>499,496</b>
<b>Total pasivo y patrimonio</b>		<b>3,969,183,628</b>	<b>3,723,299,627</b>

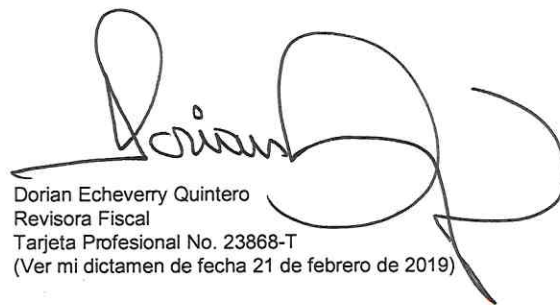
Las notas que se acompañan son parte integrante de los estados financieros consolidados.



Hans Juergen Theilkuhl Ochoa  
Presidente  
(Ver mi certificación adjunta)



Luz Elena Posada Castaño  
Contador  
Tarjeta Profesional No. 120663-T  
(Ver mi certificación adjunta)



Dorian Echeverry Quintero  
Revisora Fiscal  
Tarjeta Profesional No. 23868-T  
(Ver mi dictamen de fecha 21 de febrero de 2019)


BANCO COOMEVA S. A.  
 ESTADO DE RESULTADOS INTEGRALES CONSOLIDADO  
 POR LOS AÑOS QUE TERMINARON EL 31 DE DICIEMBRE DE 2018 Y 2017  
 (Expresado en miles de pesos colombianos)

	Notas	Acumulado Diciembre 2018	Acumulado Diciembre 2017
Ingresos operacionales directos	20 y 19		
Intereses y descuento amortizado cartera de créditos y otros intereses		474,331,694	478,468,681
Utilidad en valoración títulos participativos	7	201,127	103,869
Utilidad en valoración de inversiones a valor razonable en títulos de deuda	7	15,884,541	12,736,065
Utilidad en valoración de inversiones a costo amortizado	7	3,766,202	3,718,811
Reajuste de la Unidad de Valor Real - UVR		1,950,600	3,795,330
Comisiones y honorarios		132,519,252	119,960,607
Utilidad en venta de inversiones		79,155	95,628
<b>Gastos operacionales directos</b>	20 y 19		
Intereses, prima amortizada y amortización de descuento		107,777,998	115,047,675
Otros intereses		61,450,091	72,636,227
Comisiones		33,531,422	31,190,763
<b>Resultado operacional directo</b>		<b>425,973,060</b>	<b>400,004,326</b>
Otros ingresos y gastos operacionales - Neto			
Ingresos operacionales	21	35,556,797	35,353,704
Otros			
Gastos operacionales	22	238,524,515	230,515,429
Gastos de personal		87,722,586	79,443,999
Otros		150,801,929	151,071,430
<b>Resultado operacional antes de provisiones</b>		<b>223,005,342</b>	<b>204,842,601</b>
Depreciaciones y amortizaciones			
Deterioro neto	22	122,427,425	106,964,964
Cartera de créditos	8	163,492,454	155,172,830
Menos: Recuperación deterioro cartera de créditos		46,449,774	53,056,733
Cuentas por cobrar		9,060,010	6,098,504
Menos: Recuperación deterioro cuentas por cobrar		4,727,498	2,239,267
Otros conceptos		1,052,233	989,630
Depreciaciones - Bienes de uso propio	22	4,091,972	3,763,758
Amortizaciones	22	2,827,140	2,090,546
<b>Resultado operacional neto</b>		<b>93,658,805</b>	<b>92,023,333</b>
<b>Utilidad antes de impuesto sobre la renta</b>		<b>93,658,805</b>	<b>92,023,333</b>
Impuesto sobre la renta y complementarios	23	36,299,188	38,121,935
<b>Utilidad neta del ejercicio</b>		<b>57,359,617</b>	<b>53,901,398</b>
<b>Utilidad atribuible a:</b>			
Propietarios de la controladora		57,331,562	53,897,158
Participación no controladora		28,055	4,240
		<b>57,359,617</b>	<b>53,901,398</b>
<b>Utilidad neta del ejercicio</b>		<b>57,359,617</b>	<b>53,901,398</b>
<b>Partidas que no serán reclasificadas a resultados del periodo, neto de impuestos</b>			
Diferencias entre los estados financieros separados y consolidados deterioro cartera		(34,057,788)	8,901,135
Otros Resultados Integrales ORI por inversiones		230,432	6,694,220
Impuesto diferido reconocido en ORI		12,830,552	(437,337)
<b>Total partidas que no serán reclasificadas a resultados del periodo, neto de impuestos</b>		<b>(20,996,804)</b>	<b>15,158,018</b>
<b>Otro resultado integral del año neto de impuestos</b>		<b>(20,996,804)</b>	<b>15,158,018</b>
<b>Resultado integral total</b>		<b>36,362,813</b>	<b>69,059,416</b>


Las notas que se acompañan son parte integrante de los estados financieros consolidados.



Hans Juergen Theilkuhl Ochoa  
 Presidente  
 (Ver mi certificación adjunta)



Luz Elena Posada Castaño  
 Contador  
 Tarjeta Profesional No. 120663-T  
 (Ver mi certificación adjunta)




Dorian Echeverry Quintero  
 Revisora Fiscal  
 Tarjeta Profesional No. 23868-T  
 (Ver mi dictamen de fecha 21 de febrero de 2019)

**BANCO COOMEVA S. A.**  
**ESTADO DE CAMBIOS EN EL PATRIMONIO CONSOLIDADO**  
**POR EL AÑO QUE TERMINA EL 31 DE DICIEMBRE DE 2018 Y 2017**  
 (Expresado en miles de pesos colombianos)

	Capital social	Reserva legal	Otras Reservas	Pérdidas Acumuladas	Utilidad del ejercicio	Otros Resultados Integrales	Total patrimonio propietarios de la controladora	Participación no controladora	Total patrimonio
<b>Saldos al 31 de diciembre de 2016</b>	270,809,520	11,006,148	4,500,214	(6,048,900)	52,277,440	(3,229,002)	329,915,420	495,256	330,410,676
Distribución de utilidades - Dividendos en acciones	45,377,280	-	-	-	(45,377,280)	-	-	-	-
Traslado a reserva legal	-	5,041,927	-	-	(5,041,927)	-	-	-	-
Otras variaciones del patrimonio	-	-	-	2,202,432	(1,853,993)	-	348,439	-	348,439
Cambios en el ORI por reconocimiento deterioro NIC 39	-	-	-	-	-	8,901,135	8,901,135	-	8,901,135
Cambios en ORI por inversiones	-	-	-	-	-	6,694,220	6,694,220	-	6,694,220
Cambios en ORI por ajuste de impuesto diferido	-	-	-	-	-	(437,337)	(437,337)	-	(437,337)
Utilidad neta	-	-	-	-	53,897,158	-	53,897,158	4,240	53,901,398
<b>Saldos al 31 de diciembre de 2017</b>	<b>316,186,800</b>	<b>16,048,075</b>	<b>4,500,214</b>	<b>(3,846,468)</b>	<b>53,901,398</b>	<b>11,929,016</b>	<b>399,319,035</b>	<b>499,496</b>	<b>399,818,531</b>
Nota 2	-	-	-	(5,107,988)	-	-	(5,107,988)	-	(5,107,988)
Nota 2	-	-	-	(2,230,397)	-	-	(2,230,397)	-	(2,230,397)
Impacto adopción NIF 9	-	-	-	-	-	(59,012,114)	(59,012,114)	-	(59,012,114)
Impacto adopción NIF 9 deterioro cartera de crédito	-	-	-	-	-	23,604,865	23,604,865	-	23,604,865
Saldos al 1 de enero de 2018	<b>316,186,800</b>	<b>16,048,075</b>	<b>4,500,214</b>	<b>(11,184,863)</b>	<b>53,901,398</b>	<b>(23,478,233)</b>	<b>356,573,391</b>	<b>499,496</b>	<b>357,072,887</b>
Distribución de utilidades - Dividendos en acciones	46,152,050	-	-	-	(46,152,050)	-	-	-	-
Traslado a reserva legal	-	5,128,009	-	-	(5,128,009)	-	-	-	-
Reclasificación a resultados acumulados	-	-	-	2,621,339	(2,621,339)	-	-	-	-
Efectos por consolidación	-	-	-	-	-	-	-	-	-
Diferencias entre los estados financieros separados y consolidados deterioro cartera	-	-	-	-	-	24,954,326	24,954,326	-	24,954,326
Otros Resultados Integrales ORI en instrumentos patrimonio	-	-	-	-	-	230,432	230,432	-	230,432
Otros Resultados Integrales ORI en inversiones negociables	-	-	-	-	-	-	-	-	-
Impuesto diferido reconocido en ORI	-	-	-	-	-	(10,774,313)	(10,774,313)	-	(10,774,313)
Utilidad neta	-	-	-	-	57,331,562	-	57,331,562	28,055	57,359,617
<b>Saldos al 31 de diciembre de 2018</b>	<b>362,338,850</b>	<b>21,176,084</b>	<b>4,500,214</b>	<b>(8,563,524)</b>	<b>57,331,562</b>	<b>(9,067,788)</b>	<b>428,315,398</b>	<b>527,551</b>	<b>428,842,949</b>


Las notas que se acompañan son parte integrante de los estados financieros consolidados.



Hans Juergen Theilkuhl Ochoa  
 Presidente  
 (Ver mi certificación adjunta)



Luz Elena Posada Cástano  
 Contador  
 Tarjeta Profesional No. 120663-T  
 (Ver mi certificación adjunta)



Dorian Echeverry Quintero  
 Revisora Fiscal  
 Tarjeta Profesional No. 23868-T  
 (Ver mi dictamen de fecha 21 de febrero de 2018)

BANCO COOMEVA S. A.

ESTADO DE FLUJOS DE EFECTIVO CONSOLIDADO  
 POR LOS AÑOS QUE TERMINARON EL 31 DE DICIEMBRE DE 2018 y 2017  
 (Expresado en miles de pesos colombianos)

	Notas	31 de diciembre de 2018	31 de diciembre de 2017
Flujos de efectivo por las actividades de operación:			
Utilidad del ejercicio		57,359,617	53,901,398
Conciliación entre la utilidad del ejercicio y el efectivo neto provisto por las actividades de operación:			
Depreciaciones	22	4,091,972	3,763,758
Amortización de activos intangibles	22	2,827,140	2,091,128
Impuesto diferido débito		(12,258,926)	1,710,382
Impuesto diferido crédito		(1,495,975)	2,736,999
Pérdida en venta de activos materiales		70,100	53,793
Participación no controladora		-	(14,504)
Deterioro de inversiones		33,873	-
Recuperación por deterioro de inversiones		(4,226)	-
Revalorización propiedades de inversión		(1,872,143)	(93,712)
Actualización de deterioro de:			
Deterioro de cartera y cuentas por cobrar		149,862,906	82,435,459
Deterioro propiedad planta y equipo		12,418	-
Otras variaciones del patrimonio		(20,783,211)	8,834,674
Otros Conceptos		1,005,943	989,280
Obligaciones de desempeño		9,748,759	-
Valoración neta de inversiones		(15,052,684)	(14,386,000)
		<u>173,545,563</u>	<u>142,022,655</u>
Cambios en activos y pasivos:			
(Aumento) Disminución de inversiones negociables y disponibles para la venta		(73,730,066)	232,641
(Aumento) en deudores		(284,044,945)	(177,601,220)
Disminución (Aumento) en cuentas por cobrar		7,181,840	(41,747,116)
Disminución (Aumento) activos por impuestos corrientes		(991,682)	(4,712,189)
Aumento en depósitos y exigibilidades		224,036,618	182,099,417
Aumento en cuentas por pagar		8,142,525	14,407,276
Aumento en impuestos corrientes		286,300	1,339,809
Aumento (disminución) en obligaciones laborales		3,641,966	(1,233,049)
Pago obligaciones de desempeño		(8,831,986)	-
Aumento en otros pasivos		818,167	1,416,559
Disminución en pasivos estimados		(2,091,402)	(1,679,724)
Efectivo neto provisto por las actividades de operación		<u>47,962,898</u>	<u>114,545,059</u>
Flujos de efectivo neto usado en las actividades de inversión:			
(Aumento) disminución de inversiones a costo amortizado		(19,387,522)	(19,631,891)
(Aumento) disminución propiedad de inversión		(414,385)	(988,876)
Gastos pagados por anticipado		(157,935)	29,376
Adquisición de activos materiales		(2,410,374)	(6,931,606)
Adquisición de intangibles		(5,530,239)	(10,143,875)
Producto de la venta de activos materiales		29,036	(3,276)
Efectivo neto usado en las actividades de inversión		<u>(27,871,419)</u>	<u>(37,670,148)</u>
Flujos de efectivo neto provisto por las actividades de financiación:			
Préstamos		6,802,635	200,591
Pagos/Abonos a préstamos		(31,821,902)	(47,271,925)
Efectivo neto usado en las actividades de financiación		<u>(25,019,267)</u>	<u>(47,071,334)</u>
Disminución (aumento) del efectivo			
Efectivo al inicio del período		241,087,577	211,284,000
Efectivo al final del período		<u>236,159,789</u>	<u>241,087,577</u>
Saldo de Efectivo y Equivalentes de efectivo	5	175,375,272	219,525,804
Operaciones de mercado monetario	6	60,784,517	21,561,773

Las notas que se acompañan son parte integrante de los estados financieros consolidados.

Hans Juergen Theilkuhl Ochoa  
 Presidente  
 (Ver mi certificación adjunta)

Luz Elena Posada Castaño  
 Contador  
 Tarjeta Profesional No. 120663-T  
 (Ver mi certificación adjunta)

Dorian Echeverry Quintero  
 Revisora Fiscal  
 Tarjeta Profesional No. 23868-T  
 (Ver mi dictamen de fecha 21 de febrero de 2019)



**Certificación del Representante Legal y Contador de  
Banco Coomeva S. A.**

A los señores Accionistas de Banco Coomeva S. A.

20 de febrero de 2019

Los suscritos Representante Legal y Contador de Banco Coomeva S. A. certificamos que los estados financieros del Banco al 31 de diciembre de 2018 y 2017 han sido fielmente tomados de los libros de contabilidad y que antes de ser puestos a su disposición y de terceros hemos verificado las siguientes afirmaciones contenidas en ellos:

- a. Los activos y pasivos incluidos en los estados financieros al 31 de diciembre de 2018 y 2017 existen y las transacciones incluidas en dichos estados se han realizado durante los años terminados en esas fechas.
- b. Los hechos económicos ocurridos durante los periodos terminados al 31 de diciembre de 2018 y 2017 han sido reconocidos en los estados financieros.
- c. Los activos representan probables beneficios económicos futuros (derechos) y los pasivos representan probables sacrificios económicos futuros (obligaciones), obtenidos o a cargo del Banco al 31 de diciembre de 2018 y 2017.
- d. Todos los elementos han sido reconocidos por sus valores apropiados de acuerdo con las Normas Internacionales de Información Financiera adaptadas por la Superintendencia Financiera de Colombia para instituciones financieras, según Decretos 2784 de 2012, 3023 de 2013 y otros decretos reglamentarios.
- e. Todos los hechos económicos que afectan el Banco han sido correctamente clasificados, descritos y revelados en los estados financieros.

Hans Juergen Theilkuhl Ochoa  
Presidente

Luz Elena Posada Castaño  
Contador  
Tarjeta Profesional No. 120663-T



**Certificación del Representante Legal de  
Banco Coomeva S.A.**

A los señores Accionistas de Banco Coomeva S. A.

20 de febrero de 2019

El suscrito Representante Legal de Banco Coomeva S. A. dando cumplimiento a la Ley 964 de 2005 en su Artículo 46, certifica que los estados financieros a diciembre 31 de 2018 y 2017, y otros informes relevantes para el público no contienen vicios, imprecisiones o errores que impidan conocer la verdadera situación patrimonial o las operaciones del Banco.

Hans Juergen Theilkuhl Ochoa  
Presidente