

BANCO COOMEVA S. A.
ESTADO DE SITUACIÓN FINANCIERA
AL 31 DE DICIEMBRE DE 2024 Y 2023

(Expresado en miles de pesos colombianos, salvo que se indique otra cosa)

	Notas	Al 31 de diciembre	
		2024	2023
ACTIVO			
Efectivo y equivalentes de efectivo	5	424.325.537	340.286.554
Operaciones de mercado monetario y relacionadas	6	129.472.432	73.015.450
Inversiones	7	605.074.536	488.245.381
Inversiones en subsidiarias	8	-	11.711.849
Cartera de créditos, neta	9	4.043.909.072	4.138.481.020
Créditos de vivienda		1.467.599.790	1.542.378.554
Créditos y operaciones de leasing financiero de consumo		1.859.762.679	1.912.953.909
Créditos y operaciones de leasing financiero comerciales		890.991.700	889.932.074
Intereses cartera de créditos vivienda, consumo y comercial		39.783.801	43.984.589
Deterioro de cartera		(205.998.192)	(241.260.134)
Deterioro intereses cartera		(8.230.706)	(9.507.972)
Cuentas por cobrar, neto	10,1	140.171.957	179.475.195
Activos por impuestos corrientes	10,2	62.736.227	85.787.355
Activos no corrientes mantenidos para la venta, neto	11	862.039	1.263.876
Activos materiales, neto	12	32.053.231	15.809.790
Otros activos	13	110.928.912	49.384.117
Activos por impuestos diferidos	13,1	31.849.704	9.977.276
Activos intangibles	13,2	75.424.861	36.190.608
Gastos pagados por anticipado y otros	13,3	3.654.347	3.216.233
Total activo		5.549.533.943	5.383.460.587
PASIVO			
Depósitos y exigibilidades	14	4.740.652.314	4.565.858.368
Depósitos cuenta corriente		260.270.670	234.390.240
Certificados de depósito a término		2.324.579.420	2.499.837.768
Depósitos de ahorro		1.832.265.767	1.496.131.071
Depósitos electrónicos		285.483	206.952
Títulos de inversión en circulación		250.530.967	255.676.113
Otros		72.720.007	79.616.224
Compromisos de transferencia y operaciones simultáneas	15	20.009.938	-
Pasivos por arrendamientos	16	6.296.166	7.050.300
Créditos de bancos y otras obligaciones financieras	17	109.215.838	108.211.483
Cuentas por pagar	18,1	54.432.743	77.853.720
Pasivos por impuestos corrientes	18,2	5.523.206	1.627.776
Obligaciones laborales	19	7.552.659	8.512.109
Pasivos estimados y provisiones	20	30.897.149	40.663.511
Pasivos de contratos	21	19.478.102	20.018.153
Total pasivo		4.994.058.115	4.829.795.420
PATRIMONIO			
Capital social	22	507.035.250	498.034.390
Reservas		48.992.851	47.992.753
Ganancias (Pérdidas)		(12.659.868)	(3.164.266)
Utilidad del ejercicio		505.356	9.427.372
Pérdida acumulada		(13.165.224)	(12.591.638)
Otros resultados integrales		12.107.595	10.802.290
Otros resultados integrales ORI por inversiones		12.033.583	10.671.678
Otros resultados integrales ORI beneficios a empleados		74.012	130.612
Total patrimonio		555.475.828	553.665.167
Total pasivo y patrimonio		5.549.533.943	5.383.460.587

Las notas que se acompañan son parte integrante de los estados financieros.

Marco Antonio Rizo Cifuentes
Marco Antonio Rizo Cifuentes (25 feb., 2025 18:27 EST)
Marco Antonio Rizo Cifuentes
Presidente Bancoomeva
(Ver mi certificación adjunta)

Luz Elena Posada Castaño
Luz Elena Posada Castaño (25 feb., 2025 18:09 EST)
Luz Elena Posada Castaño
Contador
Tarjeta Profesional No. 120663-T
(Ver mi certificación adjunta)

Luisa Fernanda Junca R.
Luisa Fernanda Junca Ramírez
Revisor Fiscal
Tarjeta Profesional No. 193338-T
Designado por PwC Contadores y Auditores S. A. S.
(Ver mi informe de fecha 25 de febrero de 2025)

BANCO COOMEVA S. A.
ESTADO DE RESULTADOS INTEGRALES
POR LOS AÑOS TERMINADOS EL 31 DE DICIEMBRE DE 2024 Y 2023
(Expresado en miles de pesos colombianos, salvo que se indique otra cosa)

	Notas	Por los años terminados al 31 de diciembre	
		2024	2023
Ingresos operacionales directos		886.708.615	870.322.019
Intereses y descuento amortizado cartera de créditos y otros intereses	25	633.116.188	635.230.684
Utilidad en valoración títulos participativos	7	13.840.622	2.128.526
Utilidad en valoración de inversiones negociables en títulos de deuda	7	44.463.556	43.170.286
Utilidad en valoración de inversiones para mantener hasta el vencimiento	7	23.770.049	23.001.569
Utilidad en valoración de derivados de negociación	25	-	953.493
Reajuste de la Unidad de Valor Real - UVR	25	1.013.144	8.698.352
Comisiones y honorarios	25	121.763.827	97.943.050
Utilidad en venta de inversiones	7	43.450.268	27.826.432
Utilidad en venta de cartera	25	5.290.961	31.369.627
Gastos operacionales directos		539.847.005	499.590.414
Intereses, prima amortizada y amortización de descuento	25	383.445.991	382.102.870
Intereses sobre los pasivos por arrendamientos	16	2.016.147	1.781.957
Valoración de inversiones a valor razonable		11.285.636	4.065.734
Valoración de inversiones a costo amortizado		369.313	61.389
Valoración de inversiones a valor razonable-instrumentos de patrimonio		20.323	245.776
Pérdida en valoración de derivados de negociación		-	647.985
Otros intereses		38.570.109	55.204.556
Comisiones		56.190.584	55.260.711
Pérdida en venta de inversiones		875.039	219.436
Pérdida en venta de cartera		47.073.863	-
Resultado operacional directo		346.861.610	370.731.605
Otros ingresos y gastos operacionales - Neto			
Ingresos operacionales	26	42.000.963	95.800.779
Otros			
Gastos operacionales	27	266.851.321	279.348.361
Gastos de personal	27	87.212.125	94.099.344
Otros	27	179.639.196	185.249.017
Resultado operacional antes de provisiones deprecitaciones y amortizaciones		122.011.252	187.184.023
Provisiones netas	27	110.008.494	151.867.761
Provisión cartera de créditos	27	212.584.297	240.401.391
Menos: Recuperación provisión cartera de créditos	9	115.336.701	101.093.920
Provisión intereses cartera de crédito	9	10.037.050	12.425.056
Menos: recuperaciones cartera de crédito	9	6.784.983	6.257.532
Provisión cuentas por cobrar	10	15.750.554	12.384.953
Menos: Recuperación provisión cuentas por cobrar	10	6.833.787	7.101.790
Otras provisiones	27	592.064	1.109.603
Depreciaciones	27	16.163.165	16.570.398
Amortizaciones	27	10.571.641	6.771.917
Resultado operacional neto	28	(14.732.048)	11.973.947
Utilidad antes de impuesto sobre la renta		(14.732.048)	11.973.947
Impuesto sobre la renta y complementarios	28	(15.237.404)	2.546.575
Utilidad neta del ejercicio		505.356	9.427.372
Utilidad neta por acción (en pesos)	22	9,97	189,29
OTRO RESULTADO INTEGRAL			
Inversiones disponibles para la venta en instrumentos de patrimonio	4	1.500.828	(2.256.263)
Impuesto diferido inversiones patrimoniales	28	(138.923)	(278.018)
Diferencias actuariales beneficios a empleados	19	(56.600)	90.020
Total otro resultado Integral		1.305.305	(2.444.261)
Resultado integral total		1.810.661	6.983.111

Las notas que se acompañan son parte integrante de los estados financieros.

Marco Antonio Rizo Cifuentes
Marco Antonio Rizo Cifuentes (25 feb., 2025 18:27 EST)
Marco Antonio Rizo Cifuentes
Presidente Bancoomeva
(Ver mi certificación adjunta)

Luz Elena Posada Castaño
Luz Elena Posada Castaño (25 feb., 2025 18:09 EST)
Luz Elena Posada Castaño
Contador
Tarjeta Profesional No. 120663-T
(Ver mi certificación adjunta)

Luisa Fernanda Junca R.
Luisa Fernanda Junca Ramirez
Revisor Fiscal
Tarjeta Profesional No. 193338-T
Designado por PwC Contadores y Auditores S. A. S.
(Ver mi informe de fecha 25 de febrero de 2025)

BANCO COOMEVA S. A.
ESTADO DE CAMBIOS EN EL PATRIMONIO
POR LOS AÑOS TERMINADOS EL 31 DE DICIEMBRE DE 2024 Y 2023
(Expresado en miles de pesos colombianos, salvo que se indique otra cosa)

Notas	Reservas			Pérdidas acumuladas			Utilidad del ejercicio	Otros Resultados Integrales	Total Patrimonio
	Capital Social	Reserva Legal	Otras Reservas	Adopción por Primera vez NCIF	Adopción Nuevas normas	Ganancias Acumuladas			
Saldos al 31 de diciembre de 2022	498.034.390	41.199.575	4.500.214	(6.733.124)	(5.858.514)	-	22.929.641	13.246.551	567.318.733
Dividendos decretados y pagados	22	-	-	-	-	-	(20.636.677)	-	(20.636.677)
Traslado a reserva legal	-	2.292.964	-	-	-	-	(2.292.964)	-	-
Realizaciones adopción por primera vez NCIF	-	-	-	(573.586)	-	573.586	-	-	-
Ganancias o pérdidas realizable (ORI)	-	-	-	-	-	-	-	(2.444.261)	(2.444.261)
Utilidad neta	-	-	-	-	-	-	9.427.372	-	9.427.372
Saldos al 31 de diciembre de 2023	498.034.390	43.492.539	4.500.214	(7.306.710)	(5.858.514)	573.586	9.427.372	10.802.290	553.665.167
Traslado a resultados acumulados	-	-	-	-	-	9.427.372	(9.427.372)	-	-
Dividendos decretados en acciones	22	9.000.860	-	-	-	(9.000.860)	-	-	-
Traslado a reserva legal	-	1.000.098	-	-	-	(1.000.098)	-	-	-
Realizaciones adopción por primera vez NCIF	-	-	-	(42.633)	-	42.633	-	-	-
Ganancia realizable (ORI)	-	-	-	-	-	-	-	1.305.305	1.305.305
Utilidad neta	-	-	-	-	-	-	505.356	-	505.356
Saldos al 31 de diciembre de 2024	507.035.250	44.492.637	4.500.214	(7.349.343)	(5.858.514)	42.633	505.356	12.107.595	555.475.828

Las notas que se acompañan son parte integrante de los estados financieros.

Marco Antonio Rizo Cifuentes
Marco Antonio Rizo Cifuentes (25 feb., 2025 18:27 EST)
Marco Antonio Rizo Cifuentes
Presidente Bancomeva
(Ver mi certificación adjunta)

Luz Elena Posada Castaño
Luz Elena Posada Castaño (25 feb., 2025 18:09 EST)
Luz Elena Posada Castaño
Contador
Tarjeta Profesional No. 120663-T
(Ver mi certificación adjunta)

Luisa Fernanda Jünca Ramírez
Luisa Fernanda Jünca Ramírez
Revisor Fiscal
Tarjeta Profesional No. 193338-T
Designado por PwC Contadores y Auditores S. A. S.
(Ver mi informe de fecha 25 de febrero de 2025)

BANCO COOMEVA S. A.
ESTADO DE FLUJOS DE EFECTIVO
POR LOS AÑOS TERMINADOS EL 31 DE DICIEMBRE DE 2024 Y 2023
(Expresado en miles de pesos colombianos, salvo que se indique otra cosa)

Notas	Por los períodos terminados al 31 de diciembre	
	2024	2023
Flujos de efectivo por las actividades de operación:		
Utilidad del ejercicio	505.356	9.427.372
Conciliación entre la utilidad del ejercicio y el efectivo neto provisto por las actividades de operación:		
Provisión impuesto de renta corriente	28 6.588.991	5.172.504
Depreciación activos de uso propio	12 1.938.953	1.640.762
Depreciación activos por derecho de uso	12 14.224.212	14.929.636
Amortización de activos intangibles	13,2 10.571.641	6.771.917
Pérdida en venta de cartera	9 47.073.863	-
Pérdida en venta de inversiones	7 875.039	-
Método de participación patrimonial	8 (1.733.079)	(7.653.000)
Movimiento neto de impuestos diferidos	28 (22.011.351)	(2.625.929)
Utilidad en Venta de Acciones	8 (43.062.096)	(27.764.461)
Utilidad en venta de cartera	9 (5.290.961)	(31.369.627)
Valoración neta de inversiones de portafolio	7 (57.064.053)	(63.927.482)
Valoración instrumentos de patrimonio	7 (13.334.904)	-
Resultado neto, en venta de activos materiales	12 160.860	81.973
Resultado neto en venta de activo disponibles para venta	11 (31.949)	843.973
Resultado neto en bajas y altas de activos por derecho de uso	12 (402.425)	(623.258)
Ajuste amortización pasivos por arrendamiento	16 (1.554.699)	352.953
Ajuste por recálculo en arrendamientos, neto	12 -	(534.272)
Reíntegro de provisiones de pasivos estimados	20 (17.667.245)	(5.936.248)
Provisión activos mantenidos para la venta	11 499.731	558.536
Reíntegro Arrendamiento	12 -	(65.117)
Gastos netos activos mantenidos para la venta	11 (504.852)	20.589
Recuperación provisión activos mantenidos para la venta	11 (528.061)	(2.772.647)
Provisiones conceptos US	10,1 92.333	551.068
Obligaciones de desempeño	21 13.010.990	11.283.443
Intereses causados en cartera de crédito	9 (610.408.360)	(627.956.564)
Intereses causados en depósitos y exigibilidades	14 383.445.991	382.102.870
Intereses sobre pasivos por arrendamiento	16 2.016.545	1.780.122
Intereses obligaciones financieras	17 15.741.546	18.087.105
Intereses por dividendos	10,1 -	(8.731)
Dividendos recibidos de vinculadas	8 (40.119)	-
Dividendos recibidos de otras entidades	10,1 (552.332)	635.654
Actualización de provisiones, neto de:		
Cartera de créditos	9 97.247.596	139.307.471
Intereses cartera de créditos	9 3.252.067	6.167.524
Cuentas por cobrar	10,1 8.916.767	5.283.163
	(168.024.005)	(166.238.701)
Cambios en activos y pasivos:		
(Aumento) Disminución de inversiones negociables	7 (105.649.813)	12.461.212
Recaudo intereses en inversiones negociables	7 36.486.855	27.477.125
Aumento en cartera de créditos	9 (96.078.655)	(297.608.953)
Intereses recaudados en cartera de créditos	9 658.776.398	635.333.662
(Disminución) Aumento en cuentas por cobrar	10,1 30.846.470	(127.320.934)
(Disminución) Aumento en impuestos por activos corrientes	10,2 23.051.128	(46.426.624)
(Disminución) Aumento en activos disponibles para la venta	11 406.958	(1.137.009)
Producto de la venta activos disponibles para la venta	11 560.010	2.180.800
Aumento en gastos pagados por anticipado	13,3 (438.114)	(1.214.212)
Aumento en depósitos y exigibilidades	14 197.284.463	368.370.923
Intereses pagados en depósitos y exigibilidades	14 (405.936.508)	(349.544.002)
Aumento (Disminución) en compromisos de transferencia y operaciones simultáneas	15 20.009.938	(4.784.035)
(Disminución) Aumento en cuentas por pagar	18,1 (21.604.543)	30.474.432
Pagos de arrendamiento de corto plazo y bajo valor	18,1 (1.816.434)	(2.058.525)
Aumento (Disminución) en pasivos por impuestos corrientes	18,2 3.895.430	(145.676)
(Disminución) Aumento en obligaciones laborales	19 (1.016.050)	1.291.841
Pago obligaciones de desempeño	21 (12.983.201)	(11.831.712)
(Disminución) Aumento en pasivos de contratos	21 (567.840)	8.000.148
Aumento en pasivos estimados	20 1.085.284	16.800.275
Pago pasivos estimados por desmantelamiento	20 (522.152)	(444.426)
	325.789.624	259.874.310
Intereses pagados obligaciones financieras	17 (15.505.435)	(18.300.690)
Efectivo neto provisto en las actividades de operación	142.260.184	75.334.919
Flujos de efectivo de las actividades de inversión:		
Aumento (disminución) de inversiones para mantener hasta el vencimiento	7 1.760.415	(37.251.978)
Intereses recaudados por inversiones a costo amortizado	7 26.107.712	22.022.258
Venta de Inversión en Subsidiaria	8 30.172.528	35.208.380
Dividendos recibidos de vinculadas	8 4.004.211	6.238.439
Adquisición de activos materiales	12 (2.453.148)	(2.363.193)
Adquisición de intangibles	13,2 (49.805.894)	(24.017.244)
Producto de la venta de activos materiales	12 58.275	31.177
Efectivo neto provisto (usado) en las actividades de inversión	9.844.099	(132.161)
Flujos de efectivo de las actividades de financiación:		
Aumento en obligaciones financieras	17 265.708.793	288.281.497
Dividendos pagados en efectivo	22 -	(20.636.677)
Pagos a préstamos	17 (264.940.549)	(289.503.709)
Pago de pasivos por arrendamientos	16 (12.376.562)	(16.232.028)
Efectivo neto usado por en las actividades de financiación	(11.608.318)	(38.090.917)
Aumento del efectivo	140.495.965	37.111.841
Efectivo al inicio del periodo	413.302.004	376.190.163
Efectivo al final del periodo	553.797.969	413.302.004
Saldo de efectivo y equivalentes de efectivo	5 424.325.537	340.286.554
Operaciones de mercado monetario	6 129.472.432	73.015.450
	553.797.969	413.302.004

Las notas que se acompañan son parte integrante de los estados financieros.

Marco Antonio Rizo Cifuentes

Marco Antonio Rizo Cifuentes (25 Feb., 2025 18:27 EST)

Marco Antonio Rizo Cifuentes
Presidente Bancoomeva
(Ver mi certificación adjunta)

Luz Elena Posada Castaño

Luz Elena Posada Castaño (25 Feb., 2025 18:09 EST)

Luz Elena Posada Castaño
Contador
Tarjeta Profesional No. 120663-T
(Ver mi certificación adjunta)

Luisa Fernanda Junca R.

Luisa Fernanda Junca Ramírez

Revisor Fiscal
Tarjeta Profesional No. 193338-T
Designado por PwC Contadores y Auditores S. A. S.
(Ver mi informe de fecha 25 de febrero de 2025)











EEFF Banco Coomeva 2024_PROTECLSG

Informe de auditoría final

2025-02-25

Fecha de creación:	2025-02-25 (hora estándar de Colombia)
Por:	Niny Johanna Idarraga Franco (ninyj_idarraga@coomeva.com.co)
Estado:	Firmado
ID de transacción:	CBJCHBCAABAAAw0Tw6q2I6NbiccZmqSofzJcprUIQek8

Historial de “EEFF Banco Coomeva 2024_PROTECLSG”

-  Niny Johanna Idarraga Franco (ninyj_idarraga@coomeva.com.co) ha creado el documento.
2025-02-25 - 18:02:23 EST- Dirección IP: 186.86.52.136.
-  El documento se ha enviado por correo electrónico a luz_e_posada@coomeva.com.co para su firma.
2025-02-25 - 18:05:06 EST
-  El correo electrónico enviado a ninyj_idarraga@coomeva.com.co se ha rechazado y no se ha podido entregar.
2025-02-25 - 18:05:24 EST
-  luz_e_posada@coomeva.com.co ha visualizado el correo electrónico.
2025-02-25 - 18:07:26 EST- Dirección IP: 191.106.205.1.
-  El firmante luz_e_posada@coomeva.com.co firmó con el nombre de Luz Elena Posada Castaño
2025-02-25 - 18:09:01 EST- Dirección IP: 191.106.205.1.
-  Luz Elena Posada Castaño (luz_e_posada@coomeva.com.co) ha firmado electrónicamente el documento.
Fecha de firma: 2025-02-25 - 18:09:03 EST. Origen de hora: servidor.- Dirección IP: 191.106.205.1.
-  El documento se ha enviado por correo electrónico a Marco Antonio Rizo Cifuentes (marcoa_rizo@coomeva.com.co) para su firma.
2025-02-25 - 18:09:04 EST
-  Marco Antonio Rizo Cifuentes (marcoa_rizo@coomeva.com.co) ha visualizado el correo electrónico.
2025-02-25 - 18:18:02 EST- Dirección IP: 172.225.250.100.
-  Marco Antonio Rizo Cifuentes (marcoa_rizo@coomeva.com.co) ha firmado electrónicamente el documento.
Fecha de firma: 2025-02-25 - 18:27:09 EST. Origen de hora: servidor.- Dirección IP: 191.102.198.254.
-  Documento completado.
2025-02-25 - 18:27:09 EST