


**BANCO COOMEVA S. A.**  
**ESTADO DE SITUACION FINANCIERA CONSOLIDADO**  
**AL 31 DE DICIEMBRE DE 2022 Y 31 DE DICIEMBRE DE 2021**  
(Expresado en miles de pesos colombianos)

	Notas	Diciembre 2022	Diciembre 2021
<b>ACTIVO</b>			
Efectivo y equivalentes de efectivo	5	342.181.320	288.561.846
Operaciones de mercado monetario y relacionadas	6	34.030.878	14.656.685
Inversiones	7	465.344.173	547.353.759
Inversiones en instrumentos derivados de negociación	7,2	0	-
<b>Cartera de créditos</b>	8	<b>3.970.977.462</b>	<b>3.765.470.180</b>
Créditos de vivienda		1.548.560.323	1.428.650.135
Créditos y operaciones de leasing financiero de consumo		1.920.538.442	1.960.148.474
Créditos y operaciones de leasing financiero comerciales		718.307.595	635.726.750
Intereses cartera de créditos vivienda, consumo y comercial		37.310.078	29.223.625
Deterioro de cartera		(248.703.079)	(283.447.579)
Deterioro intereses cartera		(5.035.897)	(4.831.225)
Cuentas por cobrar, neto	9	63.600.002	65.436.180
Activos por impuestos corrientes	9,1	59.043.950	42.264.531
Activos materiales, neto	10	34.525.337	56.622.706
Otros activos	11	<b>24.055.750</b>	<b>24.204.266</b>
Activos por impuestos diferidos, neto	11,1	2.765.861	4.165.108
Activos intangibles	11,2	19.287.868	17.647.861
Gastos pagados por anticipado y otros	11,3	2.002.021	2.391.297
<b>Total activo</b>		<b>4.993.758.872</b>	<b>4.804.570.153</b>
<b>PASIVO</b>			
<b>Depósitos y exigibilidades</b>	12	<b>4.158.739.300</b>	<b>3.956.653.981</b>
Depósitos cuenta corriente		197.408.087	193.821.557
Certificados de depósito a término		2.145.037.287	1.873.160.398
Depósitos de ahorro		1.229.154.747	1.169.542.701
Depósitos electrónicos		197.896	80.463
Títulos de inversión en circulación		507.198.252	617.764.190
Otros		79.743.031	102.284.672
Pasivos por arrendamientos	12,1	22.279.647	35.271.424
Instrumentos financieros derivados pasivos	7,2	0	-
Compromisos de transferencia y operaciones simultáneas	13	4.784.035	50.544.807
Créditos de bancos y otras obligaciones financieras	14	109.647.280	74.105.940
Cuentas por pagar	15,1	50.879.213	40.152.353
Pasivos por impuestos corrientes	15,2	2.770.335	2.025.951
Obligaciones laborales	16	8.966.504	8.419.852
Pasivos estimados y provisiones	17	44.745.147	37.632.694
Pasivos de contratos	18	12.566.274	12.387.787
<b>Total pasivo</b>		<b>4.415.377.735</b>	<b>4.217.194.789</b>
<b>PATRIMONIO</b>			
Capital social	19	498.034.390	498.034.390
Reservas		45.699.789	41.353.600
<b>Ganancias o pérdidas</b>		<b>14.353.919</b>	<b>41.802.665</b>
Utilidad del ejercicio		16.013.131	43.567.031
Pérdida acumulada		(1.659.212)	(1.764.366)
<b>Otros resultados integrales</b>		<b>19.331.744</b>	<b>5.358.747</b>
Diferencia con los estados financieros separados por deterioro cartera		10.113.127	(7.523.476)
Otros Resultados Integrales ORI por inversiones		13.398.520	11.281.044
Otros resultados integrales ORI beneficios a empleados		40.592	(6.557)
Impuesto diferido reconocido en ORI		(4.220.495)	1.607.736
<b>Total patrimonio propietarios de la controladora</b>		<b>577.419.842</b>	<b>586.549.402</b>
<b>Participación no controladora</b>		<b>961.295</b>	<b>825.962</b>
<b>Total pasivo y patrimonio</b>		<b>4.993.758.872</b>	<b>4.804.570.153</b>

\*Las notas que se acompañan son parte integrante de los estados financieros consolidados.

  
Marco Antonio Rizo Cifuentes  
Presidente  
(Ver mi certificación adjunta)

  
Luz Elena Posada Castaño  
Contador  
Tarjeta Profesional No. 120663-T  
(Ver mi certificación adjunta)


  
Carolina González Rodríguez  
Revisora Fiscal  
Tarjeta Profesional No. 73002-T  
Designado por PwC Contadores y Auditores S. A. S.  
(Ver mi informe de fecha 22 de febrero de 2023)


**BANCO COOMEVA S. A.**  
**ESTADO DE RESULTADOS INTEGRALES CONSOLIDADO**  
**POR LOS PERÍODOS TERMINADOS EL 31 DE DICIEMBRE DE 2022 Y EL 31 DE DICIEMBRE DE 2021**  
(Expresado en miles de pesos colombianos)

	Notas	Acumulado diciembre 2022	Acumulado diciembre 2021
<b>Ingresos operacionales directos</b>	21	667.056.650	569.699.550
Intereses y descuento amortizado cartera de créditos y otros intereses		500.596.020	426.008.208
Utilidad en valoración de inversiones derechos fiduciarios	7	359.771	254.375
Utilidad en valoración de inversiones a valor razonable en títulos de deuda	7	29.133.760	30.893.511
Utilidad en valoración de inversiones a costo amortizado	7	10.776.579	2.923.584
Reajuste de la Unidad de Valor Real - UVR		6.360.426	1.310.272
Comisiones y honorarios		118.786.992	107.893.600
Utilidad en venta de inversiones		99.154	400.282
Valoración de derivados - de negociación		943.948	15.718
<b>Gastos operacionales directos</b>	21	297.732.310	187.977.426
Intereses, prima amortizada y amortización de descuento		176.710.059	79.937.648
Intereses sobre los pasivos por arrendamientos		2.774.477	4.974.856
Otros intereses		58.211.202	39.947.758
Valoración de Inversiones a Valor Razonable		15.853.323	26.469.553
Valoración de Inversiones a Costo Amortizado		43.732	3.391
Valoración de Inversiones a Valor Razonable-Instrumentos de Patrimonio		181.308	245.924
Valoración de derivados de negociación		962.193	15.718
Comisiones		42.996.016	36.382.578
<b>Resultado operacional directo</b>		<b>369.324.340</b>	<b>381.722.124</b>
<b>Otros ingresos y gastos operacionales - Neto</b>			
Ingresos operacionales	22	35.954.196	36.015.504
Otros			
Gastos operacionales	23	259.969.369	240.299.819
Gastos de personal		101.393.698	93.783.307
Otros		158.575.671	146.516.512
<b>Resultado operacional antes de provisiones</b>			
<b>Depreciaciones y amortizaciones</b>		<b>145.309.167</b>	<b>177.437.809</b>
Deterioro neto	23	89.699.635	90.684.977
Cartera de créditos	8	158.236.210	162.822.556
Menos: Recuperación deterioro cartera de créditos		73.081.097	75.864.689
Cuentas por cobrar		20.169.238	22.458.637
Menos: Recuperación deterioro cuentas por cobrar		16.356.346	19.599.836
Otras provisiones		731.630	868.309
Depreciaciones	23	17.727.858	16.794.673
Amortizaciones	23	5.113.464	3.793.814
<b>Resultado operacional neto</b>		<b>32.768.210</b>	<b>66.164.345</b>
<b>Utilidad antes de impuesto sobre la renta</b>		<b>32.768.210</b>	<b>66.164.345</b>
Impuesto sobre la renta y complementarios	24	16.379.495	22.330.369
<b>Utilidad neta del ejercicio</b>		<b>16.388.715</b>	<b>43.833.976</b>
<b>Utilidad atribuible a:</b>			
Propietarios de la controladora		16.013.131	43.567.031
Participación no controladora		375.584	266.945
		<b>16.388.715</b>	<b>43.833.976</b>
<b>Utilidad neta del ejercicio</b>		<b>16.388.715</b>	<b>43.833.976</b>
<b>Partidas que no serán reclasificadas a resultados del periodo, neto de impuestos</b>			
Diferencias entre los estados financieros separados y consolidados deterioro cartera		17.636.603	(2.104.927)
Otros Resultados Integrales ORI por inversiones		2.117.476	2.036.234
Impuesto diferido reconocido en ORI		(5.828.231)	(104.434)
Diferencias actuariales beneficios a empleados		47.149	(6.557)
<b>Total partidas que no serán reclasificadas a resultados del periodo, neto de impuestos</b>		<b>13.972.997</b>	<b>(179.684)</b>
<b>Otro resultado integral del año neto de impuestos</b>		<b>13.972.997</b>	<b>(179.684)</b>
<b>Resultado integral total</b>		<b>30.361.712</b>	<b>43.654.292</b>
<b>Excedentes y otro resultado integral total del ejercicio atribuible a:</b>			
Intereses Controladores		29.986.128	43.387.347
Intereses No Controladores		375.584	266.945
<b>Excedentes y otro resultado integral total del ejercicio</b>		<b>30.361.712</b>	<b>43.654.292</b>

\*Las notas que se acompañan son parte integrante de los estados financieros consolidados.

  
Marco Antonio Rizo Cifuentes  
Presidente  
(Ver mi certificación adjunta)


  
Luz Elena Posada Castaño  
Contador  
Tarjeta Profesional No. 120663-T  
(Ver mi certificación adjunta)


  
Carolina González Rodríguez  
Revisora Fiscal  
Tarjeta Profesional No. 73002-T  
Designado por PwC Contadores y Auditores S. A. S.  
(Ver mi informe de fecha 22 de febrero de 2023)


BANCO COOMEVA S. A.  
ESTADO DE CAMBIOS EN EL PATRIMONIO CONSOLIDADO  
POR EL PERÍODOS TERMINADOS EL 31 DE DICIEMBRE DE 2022 Y 31 DE DICIEMBRE DE 2021  
(Expresado en miles de pesos colombianos)

	Capital social	Reserva legal	Otras reservas	Adopción por primera vez NICF	Pérdidas acumuladas	Ajustes consolidación	Utilidad del ejercicio	Otros Resultados Integrales	Total patrimonio propietarios de la controladora	Participación no controladora	Total patrimonio
<b>Saldos al 31 de diciembre de 2020</b>	<b>468.824.860</b>	<b>33.607.876</b>	<b>4.500.214</b>	<b>(6.733.124)</b>	<b>(7.255.891)</b>	<b>12.174.443</b>	<b>32.506.246</b>	<b>5.538.431</b>	<b>543.162.055</b>	<b>743.726</b>	<b>543.905.781</b>
Distribución de utilidades - Dividendos en acciones	-	-	-	-	-	-	(29.209.530)	-	-	-	-
Traslado a reserva legal	-	3.245.510	-	-	-	-	(3.245.510)	-	-	-	-
Reclasificación a resultados acumulados	-	-	-	-	-	50.206	(50.206)	-	-	-	-
Distribución de utilidades a accionistas minoritarios de la Subsidiaria	-	-	-	-	-	-	-	-	-	(184.709)	(184.709)
Diferencias entre los estados financieros separados y consolidados deterioro cartera	-	-	-	-	-	-	-	(2.104.927)	(2.104.927)	-	(2.104.927)
Otros Resultados Integrales ORI en inversiones a valor razonable	-	-	-	-	-	-	-	2.036.234	2.036.234	-	2.036.234
Impuesto diferido reconocido en ORI	-	-	-	-	-	-	-	(104.434)	(104.434)	-	(104.434)
Otros resultados integrales ORI beneficios a empleados	-	-	-	-	-	-	-	(6.557)	(6.557)	-	(6.557)
Utilidad neta	-	-	-	-	-	-	43.567.031	-	43.567.031	206.945	43.833.976
<b>Saldos al 31 de diciembre de 2021</b>	<b>468.034.390</b>	<b>36.853.386</b>	<b>4.500.214</b>	<b>(6.733.124)</b>	<b>(7.255.891)</b>	<b>12.224.649</b>	<b>43.567.031</b>	<b>5.538.747</b>	<b>588.548.402</b>	<b>825.942</b>	<b>587.373.364</b>
Distribución de utilidades - Dividendos en efectivo	-	-	-	-	-	-	(39.115.688)	-	(39.115.688)	-	(39.115.688)
Traslado a reserva legal	-	4.346.189	-	-	-	-	(4.346.189)	-	-	-	-
Reclasificación a resultados acumulados	-	-	-	-	-	105.154	(105.154)	-	-	-	-
Distribución de utilidades a accionistas minoritarios de la Subsidiaria	-	-	-	-	-	-	-	-	-	#REF!	#REF!
Diferencias entre los estados financieros separados y consolidados deterioro cartera	-	-	-	-	-	-	-	17.636.603	17.636.603	-	17.636.603
Otros Resultados Integrales ORI en inversiones a valor razonable	-	-	-	-	-	-	-	2.117.476	2.117.476	-	2.117.476
Impuesto diferido reconocido en ORI	-	-	-	-	-	-	-	(5.828.231)	(5.828.231)	-	(5.828.231)
Otros resultados integrales ORI beneficios a empleados	-	-	-	-	-	-	-	47.149	47.149	-	47.149
Utilidad neta	-	-	-	-	-	-	16.013.131	-	16.013.131	375.584	16.388.715
<b>Saldos al 31 de diciembre de 2022</b>	<b>468.034.390</b>	<b>41.199.575</b>	<b>4.500.214</b>	<b>(6.733.124)</b>	<b>(7.255.891)</b>	<b>12.329.803</b>	<b>16.013.131</b>	<b>19.331.744</b>	<b>577.419.842</b>	<b>#REF!</b>	<b>#REF!</b>

\*Las notas que se acompañan forman parte integrante de los estados financieros consolidados.

  
Marco Antonio Rizo Clemente  
Presidente  
(Ver mi certificación adjunta)

  
Luis Ramiro Pineda Cuesta  
Contador  
(Ver mi certificación adjunta)

  
Carolina González Rodríguez  
Revisora Fiscal  
Tarjeta Profesional No. 73002-T  
Designado por PwC Contadores y Auditores S. A. S.  
(Ver mi informe de fecha 22 de febrero de 2023)





**BANCO COOMEVA S. A.**  
**ESTADO DE FLUJOS DE EFECTIVO CONSOLIDADO**  
**POR LOS PERÍODOS TERMINADOS EL 31 DE DICIEMBRE DE 2022 Y EL 31 DE DICIEMBRE DE 2021**  
(Expresado en miles de pesos colombianos)

	Notas	31 de diciembre de 2022	31 de diciembre de 2021 Reexpresado (Ver Nota 2)
<b>Flujos de efectivo por las actividades de operación:</b>			
Utilidad del ejercicio		16.388.715	43.833.976
<b>Conciliación entre la utilidad del ejercicio y el efectivo neto provisto por las actividades de operación:</b>			
Depreciación de bienes de uso propio	10	1.744.246	1.478.948
Depreciación activos por derecho de uso	10	15.983.612	15.315.727
Amortización de activos intangibles	11,2	5.113.464	3.793.814
Valoración neta de inversiones	7	(24.191.747)	(7.352.804)
Pérdida en venta de activos materiales	10	11.655	35.536
Resultado neto en bajas y altas de activos por derecho de uso	10	(236.879)	212.637
Recuperación deterioro de propiedades	10	(67.152)	(47.189)
Pérdida en venta de activos por derecho de uso	10	117.583	-
Pérdida en baja de leasing bajo valor	10	-	170.893
Ajustes amortización pasivos por arrendamiento	12,1	(123.714)	(490.923)
Ajuste por recalcu en arrendamientos, neto	10	(1.111.313)	(2.210.939)
Bajas activos Materiales	10	-	23.517
Otras provisiones conceptos US	9	725.520	865.910
Provisión Impuesto de renta corriente	17	20.497.563	18.348.711
Revaluación Propiedades de Inversiones	10	82.194	629.041
Obligaciones de desempeño	18	8.000.542	9.077.018
Intereses causados en cartera de credito	8	(496.366.144)	(425.127.580)
Intereses causados en depósitos y exigibilidades	12	176.710.059	79.937.648
Intereses obligaciones financieras	14	6.724.180	994.184
Intereses sobre pasivos por arrendamiento	12,1	2.774.477	4.974.856
Intereses causados por dividendos decretados	9	-	(1.068)
Dividendos recibidos de vinculadas	7	-	(22.755)
Dividendos recibidos de otras entidades	7	-	361.128
Pérdida (utilidad) por venta en propiedades de inversión	10	469.376	(707.394)
<b>Actualización de provisiones, neto de:</b>			
Cartera de créditos	8	82.855.031	78.536.493
Intereses cartera de crédito	8	(646.125)	(1.665.489)
Cuentas por cobrar	9	2.238.693	4.191.704
Deterioro de inversiones	7	(20.077)	1.094
		<b>(179.168.441)</b>	<b>(174.843.108)</b>
<b>Cambios en activos y pasivos:</b>			
Disminución de inversiones negociables	7	89.465.651	192.005.206
Recaudo intereses en inversiones negociables	7	18.058.039	25.547.246
Aumento en cartera de crédito	8	(269.320.484)	(586.335.751)
Intereses recaudados en cartera de crédito	8	496.441.396	438.258.963
Aumento (disminución) en Cuentas por cobrar	9	(2.431.764)	8.436.938
Aumento en impuestos por activos corrientes	9,1	(35.501.342)	(29.217.281)
Aumento en Depósitos y exigibilidades	12	169.455.560	279.659.206
Intereses pagados en depósitos y exigibilidades	12	(144.080.300)	(82.313.756)
(Disminución) aumento en compromisos de transferencia y operaciones simultaneas	13	(45.760.772)	50.544.807
Aumento en Cuentas por pagar	15,1	12.440.893	1.440.345
Pagos de arrendamiento de corto plazo y bajo valor	15,1	(1.714.033)	(1.269.714)
Aumento en pasivos impuestos corrientes	15,2	744.384	352.998
Aumento (disminución) en obligaciones laborales	16	593.801	(3.040.598)
Disminución (Aumento) gastos pagados por anticipado	11,3	399.276	(2.075.549)
Pago obligaciones de desempeño	18	(8.306.825)	(10.418.362)
Aumento en pasivos de contratos	18	484.770	848.031
Aumento en pasivos estimados	17	4.680.507	3.086.821
Disminución en pasivos estimados por desmantelamiento	17	(1.601.859)	(328.687)
<b>Efectivo neto provisto por las actividades de operación</b>		<b>284.036.698</b>	<b>284.982.863</b>
<b>Movimiento neto de impuestos diferidos</b>	24	(4.428.984)	3.767.070
<b>Intereses pagados obligaciones financieras</b>	14	(6.357.123)	(855.986)
<b>Efectivo neto provisto por las actividades de operación</b>		<b>94.082.150</b>	<b>113.050.839</b>
<b>Flujos de efectivo de las actividades de inversión:</b>			
Aumento de inversiones a costo amortizado	7	(6.770.007)	(67.803.538)
Intereses recaudados por inversiones	7	7.585.203	2.603.004
Adquisición de activos materiales		(1.961.620)	(353.901)
Adquisición de intangibles	11,2	(6.753.471)	(5.140.652)
Aumento en propiedades de inversión	10	(794.238)	(355.951)
Producto de la venta de activos por derecho de uso		108.150	-
Producto de la venta de activos materiales	10	11.970	2.942
Producto de la venta en Propiedades de Inversión	10	8.226.000	1.015.084
<b>Efectivo neto usado en las actividades de inversión</b>		<b>(348.613)</b>	<b>(70.033.012)</b>
<b>Flujos de efectivo de las actividades de financiación:</b>			
Aumento en obligaciones financieras	14	97.198.725	71.879.329
Dividendos pagados en efectivo	19	(39.115.688)	-
Dividendos pagados Participación no controladora		(240.251)	(184.709)
Pago de obligaciones financieras	14	(62.024.442)	(22.740.257)
Pago de pasivos por arrendamientos financieros	12,1	(16.558.814)	(15.663.945)
<b>Efectivo neto (usado) provisto en las actividades de financiación</b>		<b>(20.740.470)</b>	<b>33.290.417</b>
<b>Disminución del efectivo</b>		<b>72.993.667</b>	<b>76.308.244</b>
<b>Efectivo al inicio del periodo</b>		<b>303.218.531</b>	<b>226.910.287</b>
<b>Efectivo al final del periodo</b>		<b>376.212.198</b>	<b>303.218.531</b>
<b>Saldo de Efectivo y Equivalentes de efectivo</b>		<b>342.181.320</b>	<b>288.561.846</b>
<b>Operaciones de mercado monetario</b>		<b>34.030.878</b>	<b>14.656.685</b>
		<b>376.212.198</b>	<b>303.218.531</b>

\*Las notas que se acompañan son parte integrante de los estados financieros consolidados.

  
Marco Antonio Rizo Cuente  
Presidente  
(Ver mi certificación adjunta)

  
Luz Elena Posada Castañeda  
Contador  
Tarjeta Profesional No. 120663-T  
(Ver mi certificación adjunta)

  
Carolina González Rodríguez  
Revisora Fiscal  
Tarjeta Profesional No. 73002-T  
Designado por PwC Contadores y Auditores S. A. S.  
(Ver mi informe de fecha 22 de febrero de 2023)