



BANCO COOMEVA S. A.
ESTADO DE SITUACIÓN FINANCIERA SEPARADO
AL 31 DE DICIEMBRE DE 2022 Y 2021
(Expresado en miles de pesos colombianos, salvo que se indique otra cosa)

	Notas	Diciembre 2022	Diciembre 2021
ACTIVO			
Efectivo y equivalentes de efectivo	5	342,159,285	288,537,910
Operaciones de mercado monetario y relacionadas	6	34,030,878	14,656,685
Inversiones	7	451,282,779	537,987,338
Inversiones en subsidiarias	8	17,741,207	15,243,565
Cartera de créditos, neta	9	3,962,354,533	3,775,587,873
Créditos de vivienda		1,548,560,323	1,428,657,956
Créditos y operaciones de leasing financiero de consumo		1,920,636,578	1,960,332,554
Créditos y operaciones de leasing financiero comerciales		718,307,595	635,726,750
Intereses cartera de créditos vivienda, consumo y comercial		34,626,423	26,768,809
Deterioro de cartera		(251,916,429)	(266,561,741)
Deterioro intereses cartera		(7,859,957)	(9,336,455)
Cuentas por cobrar, neto	10.1	58,615,415	59,557,461
Activos por impuestos corrientes	10.2	58,728,489	41,354,132
Activos no corrientes mantenidos para la venta, neto	11	958,118	1,751,879
Activos materiales, neto	12	29,155,524	40,285,739
Otros activos	13	28,576,667	24,318,957
Activos por impuestos diferidos	13.1	7,629,365	5,224,527
Activos intangibles	13.2	18,945,281	16,870,968
Gastos pagados por anticipado y otros	13.3	2,002,021	2,223,462
Total activo		4,983,602,895	4,799,281,539
PASIVO			
Depósitos y exigibilidades	14	4,164,928,577	3,963,047,368
Depósitos cuenta corriente		197,429,706	193,862,712
Certificados de depósito a término		2,145,037,287	1,873,160,398
Depósitos de ahorro		1,235,322,405	1,175,894,933
Depósitos electrónicos		197,896	80,463
Títulos de inversión en circulación		507,198,252	617,764,190
Otros		79,743,031	102,284,672
Compromisos de transferencia y operaciones simultáneas	15	4,784,035	50,544,807
Pasivos por arrendamientos	16	21,367,780	33,939,112
Créditos de bancos y otras obligaciones financieras	17	109,647,280	74,105,940
Cuentas por pagar	18.1	49,437,813	38,859,206
Pasivos por impuestos corrientes	18.2	1,773,452	1,558,311
Obligaciones laborales	19	7,310,288	7,210,843
Pasivos estimados y provisiones	20	44,468,663	37,346,109
Pasivos de contratos	21	12,566,274	12,387,787
Total pasivo		4,416,284,162	4,218,999,483
PATRIMONIO			
Capital social	22	498,034,390	498,034,390
Reservas		45,699,789	41,353,601
Ganancias o pérdidas		10,338,003	30,870,241
Utilidad del ejercicio		22,929,641	43,461,879
Pérdida acumulada		(12,591,638)	(12,591,638)
Otros resultados integrales		13,246,551	10,023,824
Otros resultados integrales ORI por inversiones		13,205,959	10,030,381
Otros resultados integrales ORI beneficios a empleados		40,592	(6,557)
Total patrimonio		567,318,733	580,282,056
Total pasivo y patrimonio		4,983,602,895	4,799,281,539

Las notas que se acompañan son parte integrante de los estados financieros.


Marco Antonio Rizo Cifuentes
Presidente
(Ver mi certificación adjunta)


Luz Elena Posada Castaño
Contador
Tarjeta Profesional No. 120663-T
(Ver mi certificación adjunta)


Garolina González Rodríguez
Revisor Fiscal
Tarjeta Profesional No. 73002-T
Designado por PwC Contadores y Auditores S. A. S.
(Ver mi informe de fecha 22 de febrero de 2023)


BANCO COOMEVA S. A.
ESTADO DE RESULTADOS INTEGRALES SEPARADO
POR LOS AÑOS TERMINADOS EL 31 DE DICIEMBRE DE 2022 Y 2021
(Expresado en miles de pesos colombianos, salvo que se indique otra cosa)

	Notas	Acumulado diciembre 2022	Acumulado diciembre 2021
Ingresos operacionales directos	25	635,919,821	544,053,811
Intereses y descuento amortizado cartera de créditos y otros intereses		500,312,422	425,870,130
Utilidad en valoración títulos participativos	7	359,771	254,376
Utilidad en valoración de inversiones negociables en títulos de deuda	7	29,133,760	30,893,511
Utilidad en valoración de inversiones para mantener hasta el vencimiento	7	10,776,579	2,923,584
Utilidad en valoración de derivados de negociación		943,948	15,718
Reajuste de la Unidad de Valor Real - UVR		5,607,503	1,034,837
Comisiones y honorarios		88,687,259	82,662,816
Utilidad en venta de inversiones	7	98,579	398,839
Gastos operacionales directos	25	297,397,167	187,350,513
Intereses, prima amortizada y amortización de descuento		177,134,078	80,084,649
Intereses sobre los pasivos por arrendamientos	16	2,629,129	4,785,603
Valoración de inversiones a valor razonable		15,853,322	26,469,553
Valoración de inversiones a costo amortizado		43,732	3,391
Valoración de inversiones a valor razonable-instrumentos de patrimonio		89,639	184,056
Pérdida en valoración de derivados de negociación		962,192	15,718
Otros intereses		58,211,202	39,947,758
Comisiones		42,473,873	35,859,785
Resultado operacional directo		338,522,654	356,703,298
Otros ingresos y gastos operacionales - Neto			
Ingresos operacionales	26	49,506,320	40,360,541
Otros			40,360,541
Gastos operacionales	27	237,832,911	223,090,342
Gastos de personal	27	88,823,262	83,082,037
Otros	27	149,009,649	140,008,305
Resultado operacional antes de provisiones deprecitaciones y amortizaciones		150,196,063	173,973,497
Provisiones netas	27	90,221,908	91,931,288
Provisión cartera de créditos	27	183,111,470	189,756,574
Menos: Recuperación provisión cartera de créditos	9	97,829,098	102,485,905
Provisión intereses cartera de crédito	9	11,664,731	13,128,795
Menos: recuperaciones cartera de crédito	9	10,325,493	14,794,284
Provisión cuentas por cobrar	10	8,997,260	9,958,368
Menos: Recuperación provisión cuentas por cobrar	10	6,758,566	5,766,664
Otras provisiones	27	1,361,604	2,134,404
Depreciaciones	27	17,046,850	16,153,570
Amortizaciones	27	4,474,185	3,072,652
Resultado operacional neto	28	38,453,120	62,815,987
Utilidad antes de impuesto sobre la renta		38,453,120	62,815,987
Impuesto sobre la renta y complementarios	28	15,523,479	19,354,108
Utilidad neta del ejercicio		22,929,641	43,461,879
Utilidad neta por acción (en pesos)	22	460.40	872.67
OTRO RESULTADO INTEGRAL			
Inversiones disponibles para la venta en instrumentos de patrimonio	4	2,117,476	2,036,234
Impuesto diferido inversiones patrimoniales	28	1,058,102	(1,120,960)
Diferencias actuariales beneficios a empleados	19	47,149	(6,557)
Total otro resultado Integral		3,222,727	908,717
Resultado integral total		26,152,368	44,370,596

Las notas que se acompañan son parte integrante de los estados financieros.


Marco Antonio Rizo Cifuentes
Presidente
(Ver mi certificación adjunta)


Luz Elena Posada Castaño
Contador
Tarjeta Profesional No. 120663-T
(Ver mi certificación adjunta)



Carolina González Rodríguez
Revisor Fiscal
Tarjeta Profesional No. 73002-T
Designado por PwC Contadores y Auditores S. A. S.
(Ver mi informe de fecha 22 de febrero de 2023)


BANCO COOMEVA S. A.
ESTADO DE CAMBIOS EN EL PATRIMONIO SEPARADO
POR LOS AÑOS TERMINADOS EL 31 DE DICIEMBRE DE 2022 Y 2021
(Expresado en miles de pesos colombianos, salvo que se indique otra cosa)

Notas	Capital Social	Reservas		Perdidas acumuladas		Utilidad del ejercicio	Otros Resultados Integrales	Total Patrimonio
		Reserva Legal	Otras Reservas	Adopción primera vez NCIF	Adopción nuevas normas			
Saldos al 31 de diciembre de 2020	468,824,860	33,607,877	4,500,214	(6,733,124)	(5,858,514)	32,455,040	9,115,107	535,911,460
Distribución de utilidades	22	-	-	-	-	(29,209,530)	-	-
Traslado a reserva legal		3,245,510	-	-	-	(3,245,510)	-	-
Ganancias o pérdidas realizables (ORI)		-	-	-	-	-	908,717	908,717
Utilidad neta		-	-	-	-	43,461,879	-	43,461,879
Saldos al 31 de diciembre de 2021	498,034,390	36,853,387	4,500,214	(6,733,124)	(5,858,514)	43,461,879	10,023,824	580,282,056
Distribución de utilidades	22	-	-	-	-	(39,115,691)	-	(39,115,691)
Traslado a reserva legal		4,346,188	-	-	-	(4,346,188)	-	-
Ganancias o pérdidas realizables (ORI)		-	-	-	-	-	3,222,727	3,222,727
Utilidad neta		-	-	-	-	22,929,641	-	22,929,641
Saldos al 31 de diciembre de 2022	498,034,390	41,199,575	4,500,214	(6,733,124)	(5,858,514)	22,929,641	13,246,551	567,318,733

Las notas que se acompañan son parte integrante de los estados financieros.


Marco Antonio Rizo Cifuentes
Presidente
(Ver mi certificación adjunta)


Luz Elena Polada Castaño
Contador
Tarjeta Profesional No. 120663-T
(Ver mi certificación adjunta)


Carolina González Rodríguez
Revisor Fiscal
Tarjeta Profesional No. 73002-T
Designado por PwC Contadores y Auditores S. A. S.
(Ver mi informe de fecha 22 de febrero de 2023)


BANCO COOMEVA S. A.
ESTADO DE FLUJOS DE EFECTIVO SEPARADO
POR LOS AÑOS TERMINADOS EL 31 DE DICIEMBRE DE 2022 Y 2021
(Expresado en miles de pesos colombianos, salvo que se indique otra cosa)

		31 de diciembre de 2022	31 de diciembre de 2021 Reexpresado (Ver Nota 2)
Flujos de efectivo por las actividades de operación:	Notas		
Utilidad del ejercicio		22,929,641	43,461,879
Conciliación entre la utilidad del ejercicio y el efectivo neto provisto por las actividades de operación:			
Provisión impuesto de renta corriente	28	16,870,215	16,131,302
Depreciación activos de uso propio	12	1,610,951	1,348,650
Depreciación activos por derecho de uso	12	15,435,899	14,804,920
Amortización de activos intangibles	13.2	4,474,186	3,072,652
Método de participación patrimonial	8	(6,931,593)	(4,926,607)
Valoración neta de inversiones	7	(24,283,416)	(7,414,470)
Resultado neto, en venta de activos materiales	12	10,595	36,259
Resultado neto en venta de activo disponibles para venta	11	199,832	-
Recuperación deterioro de propiedades	12	(67,152)	(47,189)
Resultado neto, en venta de activos por derecho de uso	12	117,583	-
Resultado neto en bajas y altas de activos por derecho de uso	12	(236,879)	212,635
Pérdida en baja de leasing bajo valor	12	-	170,893
Ajuste amortización pasivos por arrendamiento	16	(123,714)	(490,923)
Ajuste por recálculo en arrendamientos, neto	12	(1,099,574)	(2,210,939)
Provisión activos mantenidos para la venta	11	636,083	1,268,494
Gastos netos activos mantenidos para la venta	11	287,227	347,703
Recuperación provisión activos mantenidos para la venta	11	(7,685,097)	(465,354)
Otras provisiones conceptos US	10.1	725,520	865,910
Obligaciones de desempeño	21	8,000,542	9,077,018
Intereses causados en cartera de crédito	9	(496,082,546)	(424,989,502)
Intereses causados en depósitos y exigibilidades	14	177,134,078	80,084,649
Intereses sobre pasivos por arrendamiento	16	2,629,129	4,785,603
Intereses obligaciones financieras	17	6,722,344	994,184
Intereses causados por dividendos decretados	10.1	-	(1,068)
Dividendos recibidos de entidades vinculadas	7	-	(22,755)
Dividendos recibidos de otras entidades	10.1	469,376	361,128
Actualización de provisiones, neto de:			
Cartera de créditos	9	85,282,372	87,270,669
Intereses cartera de créditos	9	1,339,238	(1,665,489)
Cuentas por cobrar	10.1	2,238,694	4,191,704
		(189,396,466)	(173,748,044)
Cambios en activos y pasivos:			
Disminución de inversiones negociables	7	94,232,214	194,296,755
Recaudo intereses en inversiones negociables	7	18,058,039	25,547,246
Aumento en cartera de créditos	9	(273,747,120)	(595,089,290)
Intereses recaudados en cartera de créditos	9	496,441,396	438,258,963
(Aumento) Disminución en cuentas por cobrar	10.1	(2,491,544)	8,563,042
Aumento en impuestos por activos corrientes	10.2	(36,096,280)	(29,382,799)
(Aumento) Disminución en activos disponibles para la venta	11	(870,284)	429,105
Producto de la venta activos disponibles para la venta	11	8,226,000	-
Disminución (Aumento) en gastos pagados por anticipado	13.3	221,441	(1,937,370)
Aumento en depósitos y exigibilidades	14	168,827,431	279,516,617
Intereses pagados en depósitos y exigibilidades	14	(144,080,300)	(82,313,756)
(Disminución) Aumento en compromisos de transferencia y operaciones simultaneas	15	(45,760,772)	50,544,807
Aumento en cuentas por pagar	18.1	12,167,229	1,302,500
Pagos de arrendamiento de corto plazo y bajo valor	18.1	(1,588,622)	(1,349,578)
Aumento en pasivos por impuestos corrientes	18.2	215,141	294,423
Aumento (Disminución) en obligaciones laborales	19	146,594	(3,203,827)
Pago obligaciones de desempeño	21	(8,306,825)	(10,416,362)
Aumento en pasivos de contratos	21	484,770	648,031
Aumento en pasivos estimados	20	8,307,654	5,304,231
Pago pasivos estimados por desmantelamiento	20	(1,591,757)	(327,263)
		292,794,405	280,685,475
Movimiento neto de impuestos diferidos	28	(1,346,736)	3,222,806
Intereses pagados obligaciones financieras	17	(6,355,287)	(855,986)
Efectivo neto provisto por las actividades de operación		95,695,916	109,304,251
Flujos de efectivo de las actividades de inversión:			
Aumento de inversiones a costo amortizado y disponibles para la venta	7	(6,770,005)	(67,803,538)
Intereses recaudados por inversiones a costo amortizado	7	7,585,203	2,603,004
Dividendos recibidos de subsidiarias	8	4,433,951	3,408,910
Adquisición de activos materiales	12	(1,616,935)	(353,900)
Adquisición de intangibles	13.2	(6,548,499)	(4,889,282)
Producto de la venta de activos materiales	12	11,790	2,942
Producto de la venta de activos por derecho de uso	12	108,150	-
Efectivo neto (usado) en las actividades de inversión		(2,796,345)	(67,031,864)
Flujos de efectivo de las actividades de financiación:			
Aumento en obligaciones financieras	17	97,198,725	71,879,329
Dividendos pagados en efectivo	23	(39,115,691)	-
Pagos / Abonos a préstamos	17	(62,024,442)	(22,740,257)
Pago de pasivos por arrendamientos	16	(15,962,595)	(15,097,352)
Efectivo neto (usado) provisto en las actividades de financiación		(19,904,003)	34,041,720
Aumento del efectivo		72,995,568	76,314,107
Efectivo al inicio del periodo		303,194,595	226,880,488
Efectivo al final del periodo		376,190,163	303,194,595
Saldo de efectivo y equivalentes de efectivo	5	342,159,285	288,537,910
Operaciones de mercado monetario	6	34,030,878	14,656,685
		376,190,163	303,194,595

Las notas que se acompañan son parte integrante de los estados financieros.


Marco Antonio Rizo Cifuentes
Presidente
(Ver mi certificación adjunta)


Luz Elena Posada Castaño
Contador
Tarjeta Profesional No. 120663-T
(Ver mi certificación adjunta)


Carolina González Rodríguez
Revisor Fiscal
Tarjeta Profesional No. 73002-T
Designado por PwC Contadores y Auditores S. A. S.
(Ver mi informe de fecha 22 de febrero de 2023)