



BANCO COOMEVA S. A.
ESTADO DE SITUACIÓN FINANCIERA SEPARADO
AL 31 DE DICIEMBRE DE 2023 Y 2022
(Expresado en miles de pesos colombianos, salvo que se indique otra cosa)

		Al 31 de diciembre	
	Notas	2023	2022
ACTIVO			
Efectivo y equivalentes de efectivo	5	340,286,554	342,159,285
Operaciones de mercado monetario y relacionadas	6	73,015,450	34,030,878
Inversiones	7	488,245,381	451,282,779
Inversiones en subsidiarias	8	11,711,849	17,741,207
Cartera de créditos, neta	9	4,138,481,020	3,962,354,533
Créditos de vivienda		1,542,378,554	1,548,560,323
Créditos y operaciones de leasing financiero de consumo		1,912,953,909	1,920,636,578
Créditos y operaciones de leasing financiero comerciales		889,932,074	718,307,595
Intereses cartera de créditos vivienda, consumo y comercial		43,984,589	34,626,423
Deterioro de cartera		(241,260,134)	(251,916,429)
Deterioro intereses cartera		(9,507,972)	(7,859,957)
Cuentas por cobrar, neto	10.1	179,475,195	58,615,415
Activos por impuestos corrientes	10.2	85,787,355	58,728,489
Activos no corrientes mantenidos para la venta, neto	11	1,263,876	958,118
Activos materiales, neto	12	15,809,790	29,155,524
Otros activos	13	49,384,117	28,576,667
Activos por impuestos diferidos	13.1	9,977,276	7,629,365
Activos intangibles	13.2	36,190,608	18,945,281
Gastos pagados por anticipado y otros	13.3	3,216,233	2,002,021
Total activo		5,383,460,587	4,983,602,895
PASIVO			
Depósitos y exigibilidades	14	4,565,858,368	4,164,928,577
Depósitos cuenta corriente		234,390,240	197,429,706
Certificados de depósito a término		2,499,837,768	2,145,037,287
Depósitos de ahorro		1,496,131,071	1,235,322,405
Depósitos electrónicos		206,952	197,896
Títulos de inversión en circulación		255,676,113	507,198,252
Otros		79,616,224	79,743,031
Compromisos de transferencia y operaciones simultáneas	15	-	4,784,035
Pasivos por arrendamientos	16	7,050,300	21,367,780
Créditos de bancos y otras obligaciones financieras	17	108,211,483	109,647,280
Cuentas por pagar	18.1	77,853,720	49,437,813
Pasivos por impuestos corrientes	18.2	1,627,776	1,773,452
Obligaciones laborales	19	8,512,109	7,310,288
Pasivos estimados y provisiones	20	40,663,511	44,468,663
Pasivos de contratos	21	20,018,153	12,566,274
Total pasivo		4,829,795,420	4,416,284,162
PATRIMONIO			
Capital social	22	498,034,390	498,034,390
Reservas		47,992,753	45,699,789
(Pérdida) ganancias		(3,164,266)	10,338,003
Utilidad del ejercicio		9,427,372	22,929,641
Pérdida acumulada		(12,591,638)	(12,591,638)
Otros resultados integrales		10,802,290	13,246,551
Otros resultados integrales ORI por inversiones		10,671,678	13,205,959
Otros resultados integrales ORI beneficios a empleados		130,612	40,592
Total patrimonio		553,665,167	567,318,733
Total pasivo y patrimonio		5,383,460,587	4,983,602,895

Las notas que se acompañan son parte integrante de los estados financieros.


Marco Antonio Rizo Cifuentes
Presidente
(Ver mi certificación adjunta)


Luz Elena Posada Castaño
Contador
Tarjeta Profesional No. 120663-T
(Ver mi certificación adjunta)


Lina María Moncayo Gallego
Revisor Fiscal
Tarjeta Profesional No. 211572-T
Designado por PwC Contadores y Auditores S. A. S.
(Ver mi informe de fecha 22 de febrero de 2024)


BANCO COOMEVA S. A.
ESTADO DE RESULTADOS INTEGRALES SEPARADO
POR LOS AÑOS TERMINADOS EL 31 DE DICIEMBRE DE 2023 Y 2022
(Expresado en miles de pesos colombianos, salvo que se indique otra cosa)

	Notas	Acumulado Diciembre 2023	Acumulado Diciembre 2022
Ingresos operacionales directos	25	870,322,019	635,919,821
Intereses y descuento amortizado cartera de créditos y otros intereses		635,230,684	500,312,422
Utilidad en valoración títulos participativos	7	2,128,526	359,771
Utilidad en valoración de inversiones negociables en títulos de deuda	7	43,170,286	29,133,760
Utilidad en valoración de inversiones para mantener hasta el vencimiento	7	23,001,569	10,776,579
Utilidad en valoración de derivados de negociación	25	953,493	943,948
Reajuste de la Unidad de Valor Real - UVR	25	8,698,352	5,607,503
Comisiones y honorarios	25	97,943,050	88,687,259
Utilidad en venta de inversiones	7	27,826,432	98,579
Utilidad en venta de cartera	25	31,369,627	-
Gastos operacionales directos	25	499,370,978	297,397,167
Intereses, prima amortizada y amortización de descuento		382,102,870	177,134,078
Intereses sobre los pasivos por arrendamientos	16	1,781,957	2,629,129
Valoración de inversiones a valor razonable		4,065,734	15,653,322
Valoración de inversiones a costo amortizado		61,389	43,732
Valoración de inversiones a valor razonable-instrumentos de patrimonio		245,776	89,639
Pérdida en valoración de derivados de negociación		647,985	962,192
Otros intereses		55,204,556	58,211,202
Comisiones		55,260,711	42,473,873
Resultado operacional directo		370,951,041	338,522,654
Otros ingresos y gastos operacionales - Neto			
Ingresos operacionales	26	95,800,779	49,506,320
Otros			
Gastos operacionales	27	279,567,797	237,832,911
Gastos de personal	27	94,099,344	88,823,262
Otros	27	185,468,453	149,009,649
Resultado operacional antes de provisiones deprecitaciones y amortizaciones		187,184,023	150,196,063
Provisiones netas	27	151,867,761	90,221,908
Provisión cartera de créditos	27	240,401,391	183,111,470
Menos: Recuperación provisión cartera de créditos	9	101,093,920	97,829,098
Provisión intereses cartera de crédito	9	12,425,056	11,664,731
Menos: recuperaciones cartera de crédito	9	6,257,532	10,325,493
Provisión cuentas por cobrar	10	12,384,953	8,997,260
Menos: Recuperación provisión cuentas por cobrar	10	7,101,790	6,758,566
Otras provisiones	27	1,109,603	1,361,604
Depreciaciones	27	16,570,398	17,046,850
Amortizaciones	27	6,771,917	4,474,185
Resultado operacional neto	28	11,973,947	38,453,120
Utilidad antes de impuesto sobre la renta		11,973,947	38,453,120
Impuesto sobre la renta y complementarios	28	2,546,575	15,523,479
Utilidad neta del ejercicio		9,427,372	22,929,641
Utilidad neta por acción (en pesos)	22	189.29	460.40
OTRO RESULTADO INTEGRAL			
Inversiones disponibles para la venta en instrumentos de patrimonio	4	(2,256,263)	2,117,476
Impuesto diferido inversiones patrimoniales	28	(278,018)	1,058,102
Diferencias actuariales beneficios a empleados	19	90,020	47,149
Total otro resultado Integral		(2,444,261)	3,222,727
Resultado integral total		6,983,111	26,152,368

Las notas que se acompañan son parte integrante de los estados financieros.


Marco Antonio Rizo Cifuentes
Presidente
(Ver mi certificación adjunta)


Luz Elena Posada Castaño
Contador
Tarjeta Profesional No. 120663-T
(Ver mi certificación adjunta)


Lina María Moncayo Gallego
Revisor Fiscal
Tarjeta Profesional No. 211572-T
Designado por PwC Contadores y Auditores S. A. S.
(Ver mi informe de fecha 22 de febrero de 2024)


BANCO COOMEVA S. A.
ESTADO DE CAMBIOS EN EL PATRIMONIO SEPARADO
POR LOS AÑOS TERMINADOS EL 31 DE DICIEMBRE DE 2023 Y 2022
(Expresado en miles de pesos colombianos, salvo que se indique otra cosa)

Notas	Reservas			Resultados acumulados			(Pérdida) Utilidad del ejercicio	Otros Resultados Integrales	Total Patrimonio
	Capital Social	Reserva Legal	Otras Reservas	Adopción por Primera vez NCIF	Adopción Nuevas normas	Ganancias Acumuladas			
Saldos al 31 de diciembre de 2021	498,034,390	36,853,387	4,500,214	(6,733,124)	(5,858,514)	-	43,461,879	10,023,824	580,282,056
Distribución de utilidades	22	-	-	-	-	-	(39,115,691)	-	(39,115,691)
Traslado a reserva legal	-	4,346,188	-	-	-	-	(4,346,188)	-	-
Ganancias o pérdidas realizable (ORI)	-	-	-	-	-	-	-	3,222,727	3,222,727
Utilidad neta	-	-	-	-	-	-	22,929,641	-	22,929,641
Saldos al 31 de diciembre de 2022	498,034,390	41,199,575	4,500,214	(6,733,124)	(5,858,514)	-	22,929,641	13,246,551	567,318,733
Dividendos decretados y pagados	22	-	-	-	-	-	(20,636,677)	-	(20,636,677)
Traslado a reserva legal	-	2,292,964	-	-	-	-	(2,292,964)	-	-
Realizaciones adopción por primera vez NCIF	22	-	-	(573,586)	-	573,586	-	-	-
Ganancias o pérdidas realizable (ORI)	-	-	-	-	-	-	-	(2,444,261)	(2,444,261)
Utilidad neta	-	-	-	-	-	-	9,427,372	-	9,427,372
Saldos al 31 de diciembre de 2023	498,034,390	43,492,539	4,500,214	(7,306,710)	(5,858,514)	573,586	9,427,372	10,802,290	553,665,167

Las notas que se acompañan son parte integrante de los estados financieros.


Marco Antonio Rizo Cifuentes
Presidente
(Ver mi certificación adjunta)



Luz Elena Posada Castaño
Contador
Tarjeta Profesional No. 120663-T
(Ver mi certificación adjunta)


Lina María Moncayo Gallego
Revisor Fiscal
Tarjeta Profesional No. 211572-T
Designado por PwC Contadores y Auditores S. A. S.
(Ver mi informe de fecha 22 de febrero de 2024)


BANCO COOMEVA S. A.
ESTADO DE FLUJOS DE EFECTIVO SEPARADO
POR LOS AÑOS TERMINADOS EL 31 DE DICIEMBRE DE 2023 Y 2022
(Expresado en miles de pesos colombianos, salvo que se indique otra cosa)

Notas	Por los periodos terminados al 31 de Diciembre	
	2023	2022
Flujos de efectivo por las actividades de operación:		
Utilidad del ejercicio	9,427,372	22,929,641
Conciliación entre la utilidad del ejercicio y el efectivo neto provisto por las actividades de operación:		
Provisión impuesto de renta corriente	28 5,172,504	16,870,215
Depreciación activos de uso propio	12 1,640,762	1,610,951
Depreciación activos por derecho de uso	12 14,929,636	15,435,899
Amortización de activos intangibles	13.2 6,771,917	4,474,186
Método de participación patrimonial	8 (7,653,000)	(6,931,593)
Utilidad en Venta de Acciones	8 (27,764,461)	-
Utilidad en venta de cartera	25 (31,369,627)	-
Valoración neta de inversiones	7 (63,927,482)	(24,283,416)
Resultado neto, en venta de activos materiales	12 81,973	10,595
Resultado neto en venta de activo disponibles para venta	11 843,973	199,832
Recuperación deterioro de propiedades	12 -	(67,152)
Resultado neto, en venta de activos por derecho de uso	12 -	117,583
Resultado neto en bajas y altas de activos por derecho de uso	12 (623,258)	(236,879)
Ajuste amortización pasivos por arrendamiento	16 352,953	(123,714)
Ajuste por recálculo en arrendamientos, neto	12 (534,272)	(1,099,574)
Provisión activos mantenidos para la venta	11 558,536	636,083
Reintegro Arrendamiento	12 (65,117)	-
Gastos netos activos mantenidos para la venta	11 20,589	287,227
Recuperación provisión activos mantenidos para la venta	11 (2,772,647)	(7,685,097)
Otras provisiones conceptos US	10.1 551,068	725,520
Obligaciones de desempeño	21 11,283,443	8,000,542
Intereses causados en cartera de crédito	9 (627,956,564)	(496,082,546)
Intereses causados en depósitos y exigibilidades	14 382,102,870	177,134,078
Intereses sobre pasivos por arrendamiento	16 1,780,122	2,629,129
Intereses obligaciones financieras	17 18,087,105	6,722,344
Intereses por dividendos	10.1 (8,731)	-
Dividendos recibidos de otras entidades	10.1 635,654	469,376
Actualización de provisiones, neto de:		
Cartera de créditos	9 139,307,471	85,282,372
Intereses cartera de créditos	9 6,167,524	1,339,238
Cuentas por cobrar	10.1 5,283,163	2,238,694
	<u>(157,676,524)</u>	<u>(189,396,466)</u>
Cambios en activos y pasivos:		
Disminución de inversiones negociables	7 12,461,212	94,232,214
Recaudo intereses en inversiones negociables	7 27,477,125	18,058,039
Aumento en cartera de créditos	9 (297,608,953)	(273,747,120)
Intereses recaudados en cartera de créditos	9 635,333,662	496,441,396
Aumento en cuentas por cobrar	10.1 (127,320,934)	(2,491,544)
Aumento en impuestos por activos corrientes	10.2 (46,426,624)	(36,096,280)
Disminución (Aumento) en activos disponibles para la venta	11 (1,137,009)	(870,284)
Producto de la venta activos disponibles para la venta	11 2,180,800	8,226,000
(Aumento) Disminución en gastos pagados por anticipado	13.3 (1,214,212)	221,441
Aumento en depósitos y exigibilidades	14 368,370,923	168,827,431
Intereses pagados en depósitos y exigibilidades	14 (349,544,002)	(144,080,300)
Disminución en compromisos de transferencia y operaciones simultáneas	15 (4,784,035)	(45,760,772)
Aumento en cuentas por pagar	18.1 30,474,432	12,167,229
Pagos de arrendamiento de corto plazo y bajo valor	18.1 (2,058,525)	(1,588,622)
Disminución en pasivos por impuestos corrientes	18.2 (145,676)	215,141
Aumento en obligaciones laborales	19 1,291,841	146,594
Pago obligaciones de desempeño	21 (11,831,712)	(8,306,825)
Aumento en pasivos de contratos	21 8,000,148	484,770
Aumento en pasivos estimados	20 10,864,027	8,307,654
Pago pasivos estimados por desmantelamiento	20 (444,426)	(1,591,757)
	<u>253,938,062</u>	<u>292,794,405</u>
Movimiento neto de impuestos diferidos	28 (2,625,929)	(1,346,736)
Intereses pagados obligaciones financieras	17 (18,300,690)	(6,355,287)
Efectivo neto provisto por las actividades de operación	<u>75,334,919</u>	<u>95,695,916</u>
Flujos de efectivo de las actividades de inversión:		
Aumento de inversiones para mantener hasta el vencimiento	7 (37,251,978)	(6,770,005)
Intereses recaudados por inversiones a costo amortizado	7 22,022,258	7,585,203
Venta de Inversiones Subsidiaria	8 35,208,380	-
Dividendos recibidos de subsidiarias	8 6,238,439	4,433,951
Adquisición de activos materiales	12 (2,363,193)	(1,616,935)
Adquisición de intangibles	13.2 (24,017,244)	(6,548,499)
Producto de la venta de activos materiales	12 31,177	11,790
Producto de la venta de activos por derecho de uso	12 -	108,150
Efectivo neto (usado) en las actividades de inversión	<u>(132,161)</u>	<u>(2,796,345)</u>
Flujos de efectivo de las actividades de financiación:		
Aumento en obligaciones financieras	17 288,281,497	97,198,725
Dividendos pagados en efectivo	22 (20,636,677)	(39,115,691)
Pagos a préstamos	17 (289,503,709)	(62,024,442)
Pago de pasivos por arrendamientos	16 (16,232,028)	(15,962,595)
Efectivo neto (usado) en las actividades de financiación	<u>(38,090,917)</u>	<u>(19,904,003)</u>
Aumento del efectivo	<u>37,111,841</u>	<u>72,995,568</u>
Efectivo al inicio del periodo	<u>376,190,163</u>	<u>303,194,595</u>
Efectivo al final del periodo	<u>413,302,004</u>	<u>376,190,163</u>
Saldo de efectivo y equivalentes de efectivo	5 340,286,554	342,159,285
Operaciones de mercado monetario	6 73,015,450	34,030,878
	<u>413,302,004</u>	<u>376,190,163</u>

Las notas que se acompañan son parte integrante de los estados financieros.


Marco Antonio Rizo Cifuentes
Presidente
(Ver mi certificación adjunta)


Luz Elena Posada Castaño
Contador
Tarjeta Profesional No. 120663-T
(Ver mi certificación adjunta)


Lina María Moncayo Gallego
Revisor Fiscal
Tarjeta Profesional No. 211572-T
Designado por PwC Contadores y Auditores S.A.S
(Ver mi informe de fecha 22 de febrero de 2024)